

CATÉGORIE CROISSANCE MONDIALE POWER DYNAMIQUE

Série F • Rendements au 31 mars 2024. Titres au 29 février 2024.

NOAH BLACKSTEIN B.A., CFA

Gestionnaire de portefeuille principal: 23.2 ans à la barre du fonds

DATE DE CRÉATION	2002 mars
ACTIF NET	2,23 G\$ US
NBRE DE TITRES	23
RFG ¹	1,32%
FRAIS DE GESTION	1%
VAL. LIQUIDATIVE	24,23 \$
ÉCART-TYPE	24,49% sur 3 ans
POSITION ACTIVE	97,1% au 31 mars 2024²
R ²	0,50

TOLÉRANCE AU RISQUE³

FAIBLE	MOYENNE	ÉLEVÉE
--------	---------	--------

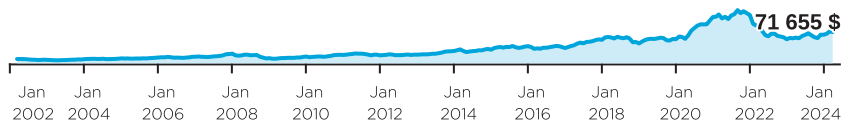
CODES DU FONDS (préfixe= DYN)

Série	FA	FRM	FRM2	FR	Sans frais
A	014	614 ⁴	7057 ⁴	714 ⁴	
FAPD	864	164 ⁴		964 ⁴	
A (\$ US)	414	514 ⁴		404 ⁴	
F					247
FAPD - F					2417
F (\$ US)					1796
FT					2425
G	014G ⁴	614G ⁴		714G ⁴	
I					1114 ⁴
IP					1623
IP (\$ US)					1581
T	1218	1220 ⁴	7058 ⁴	1219 ⁴	

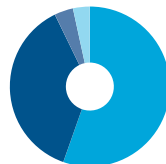
RAISONS D'INVESTIR DANS CE PRODUIT :

- Portefeuille axé sur la croissance qui vise à maximiser la plus-value à long terme du capital
- Gestion active des titres sous-jacents qui s'adapte aux conditions changeantes des marchés
- Spécialiste des marchés mondiaux qui est en fonction depuis la création du fonds

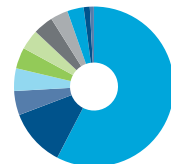
CROISSANCE D'UN PLACEMENT DE 10 000 \$



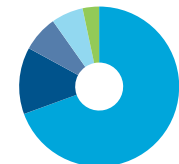
RÉPARTITION DE L'ACTIF



RÉPARTITION GÉOGRAPHIQUE



RÉPARTITION SECTORIELLE



RENDEMENT ANNUEL (%)

CA	2023	2022	2021	2020	2019	2018	2017	2016
9,6	18,5	-50,1	4,0	92,1	21,3	-15,2	53,1	-11,0

RENDEMENTS COMPOSÉS (%)

1 mois	3 mois	6 mois	CA	1 an	3 ans	5 ans	10 ans	Création
-2,9	9,6	19,6	9,6	21,6	-11,3	5,2	9,7	9,3

DIX PRINCIPALES ACTIONS %

- CrowdStrike Holdings, Inc.
- Uber Technologies, Inc.
- Datadog, Inc.
- MongoDB, Inc.
- Cloudflare, Inc.

Indice de référence utilisé pour l'analyse de ce fonds : MSCI World Index (C\$).

[1] Au 2023-06-30. [2] Une position active signifie que le gestionnaire regarde au-delà de l'indice pour saisir les bonnes occasions. Elle s'exprime par le pourcentage des titres en portefeuille qui diffèrent du repère. [3] La tolérance au risque indique à quel point l'investisseur est en mesure d'accepter les fluctuations de la valeur de son portefeuille. Le niveau de tolérance au risque associé à tout placement dépend en grande partie de la situation financière de l'épargnant, à savoir son horizon de placement, ses besoins de liquidités, la taille de son portefeuille, son revenu, ses connaissances en placement et son attitude à l'égard des turbulences du marché. Avant de décider si le fonds commun lui convient, l'épargnant devrait consulter son conseiller financier. [4] Le fonds n'accepte pas de nouveaux placements; seuls les échanges (sorties) sont permis.

CATÉGORIE CROISSANCE MONDIALE POWER DYNAMIQUE

Série F • Rendements au 31 mars 2024. Titres au 29 février 2024.

Dynamique est l'une des principales sociétés canadiennes de placement. Elle offre une vaste gamme de services, incluant des fonds communs, des produits assortis d'avantages fiscaux et des programmes personnalisés destinés aux investisseurs bien nantis.

Centre des relations avec la clientèle

Sans frais : 1-800-268-8186

Tél. : 514-908-3217 (français)
514-908-3212 (anglais)Télééc. : 416-363-4179 ou
1-800-361-4768Courriel : service@dynamic.ca

Siège social (Ontario)

40, rue Temperance
16e étage
Toronto, ON M5H 0B4
Sans frais : 1-866-977-0477
Tél. : 416-363-5621

Est du Canada

1200, av. McGill College, bur. 2300
Montréal (Qc) H3B 4G7

Ouest du Canada

685, rue Center South
Bureau 1130
Calgary, AB T2G 2C7Four Bentall Centre
1055, rue Dunsmuir, bur. 3434
C.P. 49217
Vancouver (C.-B.) V7X 1K8

TARIF SPÉCIAL DE DYNAMIQUE

Tarifs réduits applicables dès le premier dollar investi

Valeur	%
0K \$ - 250K \$	1,000 %
250K \$ - 1M \$	0,900 %
1M \$ - 5M \$	0,825 %
5M + \$	0,775 %

Les placements dans les fonds communs peuvent entraîner des commissions, des commissions de suivi ainsi que des frais de gestion et des charges. Prenez connaissance du prospectus avant d'investir.

Les taux de rendement indiqués correspondent aux rendements historiques, composés chaque année, et incluent la variation de la valeur des parts [actions] et le réinvestissement de toutes les distributions [dividendes]. Ils ne tiennent pas compte des commissions de souscription et de rachat, des frais de placement, des frais optionnels ni des impôts payables par un porteur de titres, qui auraient pour effet de réduire le rendement. Ces chiffres ne visent qu'à illustrer l'effet d'un taux de croissance composé et non à refléter les éventuels rendements ou valeurs d'un fonds commun. Les placements dans les fonds communs ne sont pas garantis; la valeur des parts [actions] change fréquemment et le rendement antérieur est susceptible de ne pas se répéter.

Exprimé en pourcentage, le R^2 indique dans quelle mesure les fluctuations d'un portefeuille sont attribuables à celles de son indice de référence.

L'écart-type est une mesure de la volatilité. Il montre l'ampleur de la variation des rendements sur une période donnée.

Une position active signifie que le gestionnaire regarde au-delà de l'indice pour saisir les bonnes occasions. Elle s'exprime par le pourcentage des titres en portefeuille qui diffèrent du repère.

