

FONDS CROISSANCE AMÉRICAINE POWER DYNAMIQUE

Série F (\$ US) • Rendements au 31 mars 2024. Titres au 29 février 2024.

NOAH BLACKSTEIN B.A., CFA

Gestionnaire de portefeuille principal: 25.7 ans à la barre du fonds

| | |
|------------------|------------------------------|
| DATE DE CRÉATION | 2002 mars |
| ACTIF NET | 2,05 G\$ US |
| NBRE DE TITRES | 26 |
| RFG ¹ | 1,31% |
| FRAIS DE GESTION | 1% |
| VAL. LIQUIDATIVE | 14,57 \$ us |
| POSITION ACTIVE | 87,3% au 31 mars 2024 |

TOLÉRANCE AU RISQUE²

| | | |
|--------|---------|---------------|
| FAIBLE | MOYENNE | ÉLEVÉE |
|--------|---------|---------------|

CODES DU FONDS (préfixe= DYN)

| Série | FA | FRM | FRM2 | FR | Sans frais |
|------------|------|-------------------|-------------------|-------------------|------------|
| A | 004 | 604 ³ | 7045 ³ | 704 ⁴ | |
| FAPD | 804 | 104 ³ | | 904 ⁴ | |
| A (\$ US) | 039 | 639 ³ | | 739 ⁴ | |
| F | | | | | 253 |
| FAPD - F | | | | | 2412 |
| F (\$ US) | | | | | 439 |
| FN | | | | | 2717 |
| FT | | | | | 2923 |
| IP | | | | | 1627 |
| IP (\$ US) | | | | | 1628 |
| N | 2714 | 2715 ³ | | 2716 ⁴ | |
| T | 1004 | 1014 ³ | 7046 ³ | 1024 ⁴ | |

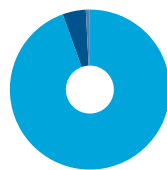
RAISONS D'INVESTIR DANS CE PRODUIT :

- Participation spécialisée au marché américain, le plus étendu du monde
- Gestionnaire de portefeuille qui est en fonction depuis la création du fonds en 1998
- Portefeuille concentré qui est géré activement au moyen d'une démarche rigoureuse de placement ascendante


CROISSANCE D'UN PLACEMENT DE 10 000 \$



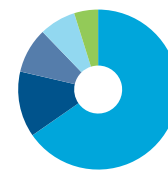
RÉPARTITION DE L'ACTIF



RÉPARTITION GÉOGRAPHIQUE



RÉPARTITION SECTORIELLE



RENDEMENT ANNUEL (%)

| CA | 2023 | 2022 | 2021 | 2020 | 2019 | 2018 | 2017 | 2016 | |
|----|-------------|-------------|--------------|-------------|-------------|-------------|-------------|-------------|--------------|
| | 11,6 | 22,5 | -49,3 | 12,8 | 66,0 | 41,0 | 14,2 | 41,8 | -10,7 |

RENDEMENTS COMPOSÉS (%)

| 1 mois | 3 mois | 6 mois | CA | 1 an | 3 ans | 5 ans | 10 ans | Création |
|-------------|-------------|-------------|-------------|-------------|-------------|------------|-------------|-------------|
| -0,9 | 11,6 | 27,8 | 11,6 | 29,0 | -6,0 | 7,9 | 11,7 | 11,8 |

DIX PRINCIPALES ACTIONS %

| |
|----------------------------|
| CrowdStrike Holdings, Inc. |
| Uber Technologies, Inc. |
| Datadog, Inc. |
| ServiceNow, Inc. |
| MongoDB, Inc. |

[1] Au 2023-06-30. [2] La tolérance au risque indique à quel point l'investisseur est en mesure d'accepter les fluctuations de la valeur de son portefeuille. Le niveau de tolérance au risque associé à tout placement dépend en grande partie de la situation financière de l'épargnant, à savoir son horizon de placement, ses besoins de liquidités, la taille de son portefeuille, son revenu, ses connaissances en placement et son attitude à l'égard des turbulences du marché. Avant de décider si le fonds commun lui convient, l'épargnant devrait consulter son conseiller financier. [3] Le fonds n'accepte pas de nouveaux placements; seuls les échanges (sorties) sont permis. [4] Ce fonds n'accepte pas de nouveaux placements; seuls les échanges (entrées et sorties) sont permis.

FONDS CROISSANCE AMÉRICAINE POWER DYNAMIQUE

Série F (\$ US) • Rendements au 31 mars 2024. Titres au 29 février 2024.

Dynamique est l'une des principales sociétés canadiennes de placement. Elle offre une vaste gamme de services, incluant des fonds communs, des produits assortis d'avantages fiscaux et des programmes personnalisés destinés aux investisseurs bien nantis.

Centre des relations avec la clientèle

Sans frais : 1-800-268-8186

Tél. : 514-908-3217 (français)
514-908-3212 (anglais)Télééc. : 416-363-4179 ou
1-800-361-4768Courriel : service@dynamic.ca

Siège social (Ontario)

40, rue Temperance
16e étage
Toronto, ON M5H 0B4
Sans frais : 1-866-977-0477
Tél. : 416-363-5621

Est du Canada

1200, av. McGill College, bur. 2300
Montréal (Qc) H3B 4G7

Ouest du Canada

685, rue Center South
Bureau 1130
Calgary, AB T2G 2C7Four Bentall Centre
1055, rue Dunsmuir, bur. 3434
C.P. 49217
Vancouver (C.-B.) V7X 1K8

TARIF SPÉCIAL DE DYNAMIQUE

Tarifs réduits applicables dès le premier dollar investi

| Valeur | % |
|-----------------|---------|
| 0K \$ - 250K \$ | 1,000 % |
| 250K \$ - 1M \$ | 0,900 % |
| 1M \$ - 5M \$ | 0,825 % |
| 5M + \$ | 0,775 % |

Les placements dans les fonds communs peuvent entraîner des commissions, des commissions de suivi ainsi que des frais de gestion et des charges. Prenez connaissance du prospectus avant d'investir.

Les taux de rendement indiqués correspondent aux rendements historiques, composés chaque année, et incluent la variation de la valeur des parts [actions] et le réinvestissement de toutes les distributions [dividendes]. Ils ne tiennent pas compte des commissions de souscription et de rachat, des frais de placement, des frais optionnels ni des impôts payables par un porteur de titres, qui auraient pour effet de réduire le rendement. Ces chiffres ne visent qu'à illustrer l'effet d'un taux de croissance composé et non à refléter les éventuels rendements ou valeurs d'un fonds commun. Les placements dans les fonds communs ne sont pas garantis; la valeur des parts [actions] change fréquemment et le rendement antérieur est susceptible de ne pas se répéter.

