

FONDS CROISSANCE CANADIENNE POWER DYNAMIQUE

Série FT • Rendements au 31 mars 2024. Titres au 31 mars 2024.

VISHAL PATEL B.Comm. (avec distinction), CFA

Gestionnaire de portefeuille: 5.1 ans à la barre du fonds

DATE DE CRÉATION	2022 janvier
ACTIF NET	714,60 M\$ US
NBRE DE TITRES	27
RFG ¹	1,20%
FRAIS DE GESTION	1%
VAL. LIQUIDATIVE	10,15 \$
POSITION ACTIVE	80,4% au 31 mars 2024
DISTRIBUTION/PART	0,0590 \$ mensuel²
RENDEMENT	8,0 % (selon la valeur liquidative)³

TOLÉRANCE AU RISQUE⁴

FAIBLE MOYENNE ÉLEVÉE

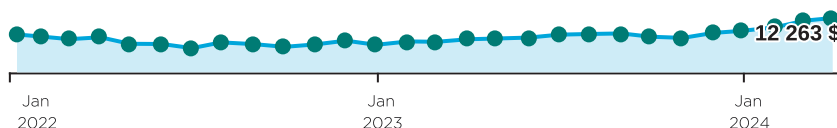
CODES DU FONDS (préfixe= DYN)

Série	FA	FRM	FRM2	FR	Sans frais
A	052	652 ⁵	7053 ⁵	053	
FAPD	853	153 ⁵		953 ⁵	
F					226
FAPD - F					2416
FT					3825
G	052G ⁵	652G ⁵		053G ⁵	
I					1152
IP					1626 ⁵
T	1005	1015 ⁵	7054 ⁵	1025 ⁵	

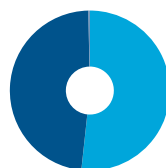
RAISONS D'INVESTIR DANS CE PRODUIT :

- Portefeuille axé sur la croissance qui vise à maximiser la plus-value à long terme du capital
- Gestion active des titres sous-jacents qui s'adapte aux conditions changeantes des marchés
- Contrôle efficace du risque et du rendement qui vise à maximiser les gains et à réduire au minimum les répercussions des replis boursiers

CROISSANCE D'UN PLACEMENT DE 10 000 \$




RÉPARTITION DE L'ACTIF



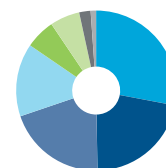
- 51,7 % Actions - Canada
- 48,0 % Actions - États-Unis
- 0,3 % Liquidités, placements à court terme et autres actifs nets

RÉPARTITION GÉOGRAPHIQUE



- 51,7 % Canada
- 48,0 % États-Unis

RÉPARTITION SECTORIELLE



- 27,9 % Tech. de l'information
- 21,7 % Finance
- 20,0 % Industries
- 14,7 % Consommation discrétionnaire
- 6,0 % Consommation de base
- 6,0 % Services de communication
- 2,3 % Soins de santé
- 1,1 % Matériaux

RENDEMENT ANNUEL (%)

CA	2023	2022	2021	2020	2019	2018	2017	2016
16,8	22,4	—	—	—	—	—	—	—

RENDEMENTS COMPOSÉS (%)

1 mois	3 mois	6 mois	CA	1 an	3 ans	5 ans	10 ans	Création
3,1	16,8	26,5	16,8	31,3	—	—	—	9,6

DISTRIBUTIONS HISTORIQUES (\$/part)

2024	2023										
mars	févr.	janv.	déc.	nov.	oct.	sept.	août	juill.	juin	mai	avr.
0,0590	0,0590	0,0590	0,0519	0,0519	0,0519	0,0519	0,0519	0,0519	0,0519	0,0519	0,0519

[1] Au 2023-06-30. [2] Nous révisons le montant de la distribution en janvier de chaque année. [3] On calcule le rendement en annualisant le taux de distribution fixe et en omettant toute distribution excédant le taux de distribution fixe versée à la fin de l'exercice du fonds. [4] La tolérance au risque indique à quel point l'investisseur est en mesure d'accepter les fluctuations de la valeur de son portefeuille. Le niveau de tolérance au risque associé à tout placement dépend en grande partie de la situation financière de l'épargnant, à savoir son horizon de placement, ses besoins de liquidités, la taille de son portefeuille, son revenu, ses connaissances en placement et son attitude à l'égard des turbulences du marché. Avant de décider si le fonds commun lui convient, l'épargnant devrait consulter son conseiller financier. [5] Le fonds n'accepte pas de nouveaux placements; seuls les échanges (sorties) sont permis.

FONDS CROISSANCE CANADIENNE POWER DYNAMIQUE

Série FT • Rendements au 31 mars 2024. Titres au 31 mars 2024.

Dynamique est l'une des principales sociétés canadiennes de placement. Elle offre une vaste gamme de services, incluant des fonds communs, des produits assortis d'avantages fiscaux et des programmes personnalisés destinés aux investisseurs bien nantis.

Centre des relations avec la clientèle

Sans frais : 1-800-268-8186

Tél. : 514-908-3217 (français)
514-908-3212 (anglais)Télééc. : 416-363-4179 ou
1-800-361-4768Courriel : service@dynamic.ca

Siège social (Ontario)

40, rue Temperance
16^e étage
Toronto, ON M5H 0B4
Sans frais : 1-866-977-0477
Tél. : 416-363-5621

Est du Canada

1200, av. McGill College, bur. 2300
Montréal (Qc) H3B 4G7

Ouest du Canada

685, rue Center South
Bureau 1130
Calgary, AB T2G 2C7

Four Bentall Centre
1055, rue Dunsmuir, bur. 3434
C.P. 49217
Vancouver (C.-B.) V7X 1K8

DIX PRINCIPALES ACTIONS %

NVIDIA Corporation

TFI International Inc.

Microsoft Corporation

Alphabet Inc.

Intact Corporation financière

National Bank of Canada

Canadian Pacific Kansas City Ltd.

Sherwin-Williams Company

Apple Inc.

Dollarama Inc.

Pondération totale 59,4

TARIF SPÉCIAL DE DYNAMIQUE

Tarifs réduits applicables dès le premier dollar investi

Valeur	%
0K \$ - 250K \$	1,000 %
250K \$ - 1M \$	0,900 %
1M \$ - 5M \$	0,825 %
5M + \$	0,775 %

Les placements dans les fonds communs peuvent entraîner des commissions, des commissions de suivi ainsi que des frais de gestion et des charges. Prenez connaissance du prospectus avant d'investir.

Les taux de rendement indiqués correspondent aux rendements historiques, composés chaque année, et incluent la variation de la valeur des parts [actions] et le réinvestissement de toutes les distributions [dividendes]. Ils ne tiennent pas compte des commissions de souscription et de rachat, des frais de placement, des frais optionnels ni des impôts payables par un porteur de titres, qui auraient pour effet de réduire le rendement. Ces chiffres ne visent qu'à illustrer l'effet d'un taux de croissance composé et non à refléter les éventuels rendements ou valeurs d'un fonds commun. Les placements dans les fonds communs ne sont pas garantis; la valeur des parts [actions] change fréquemment et le rendement antérieur est susceptible de ne pas se répéter.

