

# FONDS D' ACTIONS DES MARCHÉS ÉMERGENTS DYNAMIQUE

Série FT • Rendements au 31 mars 2024. Titres au 31 mars 2024.

## BENJAMIN ZHAN MBA, CFA

Gestionnaire de portefeuille: 1.9 ans à la barre du fonds

## DANA LOVE M.Sc., CFA

Gestionnaire de portefeuille principal: 3.1 ans à la barre du fonds

DATE DE CRÉATION	<b>2021 mars</b>
ACTIF NET	<b>5,47 M\$ US</b>
NBRE DE TITRES	<b>40</b>
RFG <sup>1</sup>	<b>1,21%</b>
FRAIS DE GESTION	<b>0,9%</b>
VAL. LIQUIDATIVE	<b>4,76 \$</b>
ÉCART-TYPE	<b>19,65% sur 3 ans</b>
R <sup>2</sup>	<b>0,72</b>
DISTRIBUTION/PART	<b>0,0235 \$ mensuel<sup>2</sup></b>
RENDEMENT	<b>6,0 % (selon la valeur liquidative)<sup>3</sup></b>

## TOLÉRANCE AU RISQUE<sup>4</sup>

FAIBLE MOYENNE ÉLEVÉE

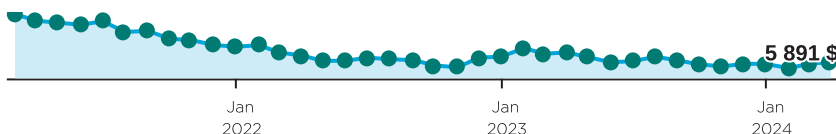
## CODES DU FONDS (préfixe= DYN)

Série	FA	FRM	FRM2	FR	Sans frais
A	3560				
FAPD	3568				
A (\$ US)	3566				
F					3561
FAPD - F					3569
F (\$ US)					3567
FT					3562
I					3563
T	3565				

## RAISONS D'INVESTIR DANS CE PRODUIT :

- Portefeuille concentré et géré activement, renfermant des actions de sociétés de grande qualité issues des marchés émergents
- Gestion chevronnée par une équipe possédant une longue feuille de route en matière de placements sur ces marchés
- Accès à un vaste bassin d'entreprises novatrices et à des occasions de placement généralement non accessibles aux particuliers

## CROISSANCE D'UN PLACEMENT DE 10 000 \$

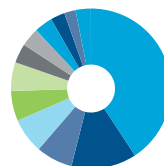


## RÉPARTITION DE L'ACTIF



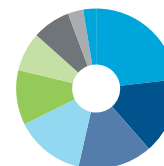
- 100,1% Actions étrangères
- -0,1% Liquidités, placements à court terme et autres actifs nets

## RÉPARTITION GÉOGRAPHIQUE



- 40,8% Chine
- 13,2% Mexique
- 7,4% Brésil
- 7,1% Inde
- 6,1% Corée du Sud
- 5,8% Philippines
- 3,9% Afrique du Sud
- 3,8% Taïwan
- 3,7% Thaïlande
- 2,9% Argentine
- 2,3% Hong Kong
- 3,1% Autre

## RÉPARTITION SECTORIELLE



- 23,2% Consommation discrétionnaire
- 15,4% Matériaux
- 15,0% Industries
- 14,1% Finance
- 11,1% Soins de santé
- 7,9% Tech. de l'information
- 7,7% Services de communication
- 3,1% Énergie
- 2,6% Consommation de base

## RENDEMENT ANNUEL (%)

CA	2023	2022	2021	2020	2019	2018	2017	2016
<b>2,6</b>	<b>-9,7</b>	<b>-11,9</b>	—	—	—	—	—	—

## RENDEMENTS COMPOSÉS (%)

1 mois	3 mois	6 mois	CA	1 an	3 ans	5 ans	10 ans	Création
<b>1,9</b>	<b>2,6</b>	<b>3,4</b>	<b>2,6</b>	<b>-12,4</b>	<b>-14,6</b>	—	—	<b>-15,7</b>

## DISTRIBUTIONS HISTORIQUES (\$/part)

2024		2023									
mars	févr.	janv.	déc.	nov.	oct.	sept.	août	juill.	juin	mai	avr.
<b>0,0235</b>	<b>0,0235</b>	<b>0,0235</b>	<b>0,0278</b>	<b>0,0278</b>	<b>0,0278</b>	<b>0,0278</b>	<b>0,0278</b>	<b>0,0278</b>	<b>0,0278</b>	<b>0,0278</b>	<b>0,0278</b>

[1] Au 2023-06-30. [2] Nous révisons le montant de la distribution en janvier de chaque année. [3] On calcule le rendement en annualisant le taux de distribution fixe et en omettant toute distribution excédant le taux de distribution fixe versée à la fin de l'exercice du fonds. [4] La tolérance au risque indique à quel point l'investisseur est en mesure d'accepter les fluctuations de la valeur de son portefeuille. Le niveau de tolérance au risque associé à tout placement dépend en grande partie de la situation financière de l'épargnant, à savoir son horizon de placement, ses besoins de liquidités, la taille de son portefeuille, son revenu, ses connaissances en placement et son attitude à l'égard des turbulences du marché. Avant de décider si le fonds commun lui convient, l'épargnant devrait consulter son conseiller financier.

# FONDS D' ACTIONS DES MARCHÉS ÉMERGENTS DYNAMIQUE

Série FT • Rendements au 31 mars 2024. Titres au 31 mars 2024.

Dynamique est l'une des principales sociétés canadiennes de placement. Elle offre une vaste gamme de services, incluant des fonds communs, des produits assortis d'avantages fiscaux et des programmes personnalisés destinés aux investisseurs bien nantis.

## Centre des relations avec la clientèle

Sans frais : 1-800-268-8186

Tél. : 514-908-3217 (français)  
514-908-3212 (anglais)

Télééc. : 416-363-4179 ou  
1-800-361-4768

Courriel : [service@dynamic.ca](mailto:service@dynamic.ca)

## Siège social (Ontario)

40, rue Temperance

16e étage

Toronto, ON M5H 0B4

Sans frais : 1-866-977-0477

Tél. : 416-363-5621

## Est du Canada

1200, av. McGill College, bur. 2300

Montréal (Qc) H3B 4G7

## Ouest du Canada

685, rue Center South

Bureau 1130

Calgary, AB T2G 2C7

## Four Bentall Centre

1055, rue Dunsmuir, bur. 3434

C.P. 49217

Vancouver (C.-B.) V7X 1K8

## DIX PRINCIPALES ACTIONS %

Quáilitas Controladora	4,2
Naspers	3,9
Airtac International Group	3,8
Cemex	3,8
Minor International Public Company	3,7
Indian Hotels Company	3,6
HDFC Bank	3,5
Samsung BioLogics	3,4
International Container Terminal Services	3,3
Alibaba Group Holding Limited, Sponsored ADR	3,2
<b>Pondération totale</b>	<b>36,4</b>

## TARIF SPÉCIAL DE DYNAMIQUE

Tarifs réduits applicables dès le premier dollar investi

Valeur	%
0K \$ - 250K \$	0,900 %
250K \$ - 1M \$	0,800 %
1M \$ - 5M \$	0,725 %
5M + \$	0,675 %

Les placements dans les fonds communs peuvent entraîner des commissions, des commissions de suivi ainsi que des frais de gestion et des charges. Prenez connaissance du prospectus avant d'investir.

Les taux de rendement indiqués correspondent aux rendements historiques, composés chaque année, et incluent la variation de la valeur des parts [actions] et le réinvestissement de toutes les distributions [dividendes]. Ils ne tiennent pas compte des commissions de souscription et de rachat, des frais de placement, des frais optionnels ni des impôts payables par un porteur de titres, qui auraient pour effet de réduire le rendement. Ces chiffres ne visent qu'à illustrer l'effet d'un taux de croissance composé et non à refléter les éventuels rendements ou valeurs d'un fonds commun. Les placements dans les fonds communs ne sont pas garantis; la valeur des parts [actions] change fréquemment et le rendement antérieur est susceptible de ne pas se répéter.

Exprimé en pourcentage, le  $R^2$  indique dans quelle mesure les fluctuations d'un portefeuille sont attribuables à celles de son indice de référence.



[dynamic.ca/f/7023](https://dynamic.ca/f/7023)