

## FONDS ÉVOLUTION ÉNERGÉTIQUE DYNAMIQUE

Série FH (\$ US) • Rendements au 31 mars 2024. Titres au 31 mars 2024.

**JENNIFER STEVENSON B.Comm., MBA**

Gestionnaire de portefeuille: 3.4 ans à la barre du fonds

**FRANK LATSHAW CPA, CA, EEE, CFA**

Gestionnaire de portefeuille: 3.4 ans à la barre du fonds

**JASON GIBBS B.A.A. (comptabilité), CPA, CA, CFA**

Gestionnaire de portefeuille principal: Gestionnaire du fonds depuis juillet 2023

**TARUN JOSHI B.Sc.A. (avec distinction), MBA, Ing., AFM**

Gestionnaire de portefeuille adjoint: Gestionnaire du fonds depuis juillet 2023

**ROBERT COHEN B.Sc.A., MBA, CFA**

Gestionnaire de portefeuille: Gestionnaire du fonds depuis juillet 2023

**NAWOJKA M. WACHOWIAK M.Sc., CIM**

Gestionnaire de portefeuille: Gestionnaire du fonds depuis juillet 2023

DATE DE CRÉATION	<b>2020 octobre</b>
ACTIF NET	<b>110,69 M\$ US</b>
NBRE DE TITRES	<b>29</b>
RFG <sup>1</sup>	<b>1,06%</b>
FRAIS DE GESTION	<b>0,85%</b>
VAL. LIQUIDATIVE	<b>9,51 \$ us</b>
DISTRIBUTION/PART	<b>0,0750 \$ trimestriel<sup>2</sup></b>
RENDEMENT	<b>3,2 % (selon la valeur liquidative)<sup>3</sup></b>

**TOLÉRANCE AU RISQUE<sup>4</sup>**

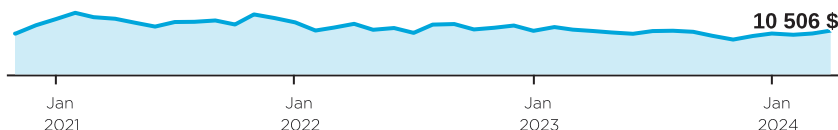
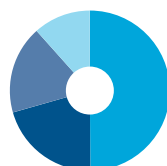
FAIBLE MOYENNE ÉLEVÉE

**CODES DU FONDS (préfixe= DYN)**

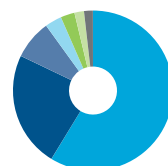
Série	FA	FRM	FRM2	FR	Sans frais
A	3460				
FAPD	3468				
F					3461
FAPD - F					3469
FH (\$ US)					3467
FT					3462
H (\$ US)	3466				
I					3463
T	3465				

**RAISONS D'INVESTIR DANS CE PRODUIT :**

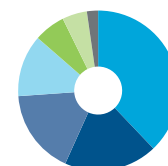
- Participation à des sociétés soutenant la transition vers l'énergie renouvelable à l'échelle mondiale pour l'usage tant résidentiel que commercial
- Approche souple qui permet de trouver les occasions les plus attrayantes dans des régions présentant un cadre réglementaire et fiscal favorable
- Portefeuille géré activement qui est bien diversifié selon les secteurs contribuant à l'évolution de l'industrie énergétique vers la neutralité carbone

**CROISSANCE D'UN PLACEMENT DE 10 000 \$****RÉPARTITION DE L'ACTIF**

- 49,9 % Actions - États-Unis
- 20,7 % Actions - Canada
- 17,8 % Actions étrangères
- 11,6 % Liquidités, placements à court terme et autres actifs nets

**RÉPARTITION GÉOGRAPHIQUE**

- 51,9 % États-Unis
- 20,7 % Canada
- 7,0 % Royaume-Uni
- 3,0 % Allemagne
- 2,5 % France
- 1,7 % Danemark
- 1,6 % Pays-Bas

**RÉPARTITION SECTORIELLE**

- 33,5 % Industries
- 16,7 % Matériaux
- 15,2 % Énergies renouvelables
- 11,1 % Solaire
- 5,6 % Technologie
- 4,4 % Hydrogène
- 2,0 % Stockage d'Énergie

**RENDEMENT ANNUEL (%)**

CA	2023	2022	2021	2020	2019	2018	2017	2016
	<b>5,0</b>	<b>-4,4</b>	<b>-12,2</b>	<b>-4,6</b>	—	—	—	—

**RENDEMENTS COMPOSÉS (%)**

1 mois	3 mois	6 mois	CA	1 an	3 ans	5 ans	10 ans	Création
<b>4,9</b>	<b>5,0</b>	<b>9,2</b>	<b>5,0</b>	<b>0,6</b>	<b>-5,7</b>	—	—	<b>1,5</b>

**DISTRIBUTIONS HISTORIQUES (\$ US/part)**

2024		2023									
mars	févr.	janv.	déc.	nov.	oct.	sept.	août	juill.	juin	mai	avr.
<b>0,0750</b>	—	—	<b>0,0750</b>	—	—	<b>0,0750</b>	—	—	<b>0,0750</b>	—	—

[1] Au 2023-06-30. [2] Les distributions Trimestriel sont fixes, mais non garanties et elles peuvent être modifiées à l'occasion au gré du gestionnaire de portefeuille. [3] On calcule le rendement en annualisant le taux de distribution fixe et en omettant toute distribution excédant le taux de distribution fixe versée à la fin de l'exercice du fonds. [4] La tolérance au risque indique à quel point l'investisseur est en mesure d'accepter les fluctuations de la valeur de son portefeuille. Le niveau de tolérance au risque associé à tout placement dépend en grande partie de la situation financière de l'épargnant, à savoir son horizon de placement, ses besoins de liquidités, la taille de son portefeuille, son revenu, ses connaissances en placement et son attitude à l'égard des turbulences du marché. Avant de décider si le fonds commun lui convient, l'épargnant devrait consulter son conseiller financier.

## FONDS ÉVOLUTION ÉNERGÉTIQUE DYNAMIQUE

Série FH (\$ US) • Rendements au 31 mars 2024. Titres au 31 mars 2024.

Dynamique est l'une des principales sociétés canadiennes de placement. Elle offre une vaste gamme de services, incluant des fonds communs, des produits assortis d'avantages fiscaux et des programmes personnalisés destinés aux investisseurs bien nantis.

**Centre des relations avec la clientèle**

Sans frais : 1-800-268-8186

Tél. : 514-908-3217 (français)  
514-908-3212 (anglais)Télec. : 416-363-4179 ou  
1-800-361-4768Courriel : [service@dynamic.ca](mailto:service@dynamic.ca)**Siège social (Ontario)**40, rue Temperance  
16e étage  
Toronto, ON M5H 0B4  
Sans frais : 1-866-977-0477  
Tél. : 416-363-5621**Est du Canada**1200, av. McGill College, bur. 2300  
Montréal (Qc) H3B 4G7**Ouest du Canada**685, rue Center South  
Bureau 1130  
Calgary, AB T2G 2C7Four Bentall Centre  
1055, rue Dunsmuir, bur. 3434  
C.P. 49217  
Vancouver (C.-B.) V7X 1K8**DIX PRINCIPALES ACTIONS %**

NexGen Energy Ltd.

Honeywell International Inc.

First Solar, Inc.

NEXTracker Inc.

Dow Inc.

Chart Industries, Inc.

Linde PLC

Emerson Electric Co.

NextEra Energy Partners, LP

Dover Corporation

**Pondération totale** 52,6**TARIF SPÉCIAL DE DYNAMIQUE**

Tarifs réduits applicables dès le premier dollar investi

Valeur	%
0K \$ - 250K \$	0,850 %
250K \$ - 1M \$	0,775 %
1M \$ - 5M \$	0,725 %
5M + \$	0,675 %

# FONDS ÉVOLUTION ÉNERGÉTIQUE DYNAMIQUE

Série FH (\$ US) • Rendements au 31 mars 2024. Titres au 31 mars 2024.

Les distributions sont versées sous forme de revenu net, de dividendes, de gains en capital nets réalisés ou de remboursement de capital. Les distributions ne sont pas garanties. Le taux des distributions ne doit pas être confondu avec le taux de rendement du fonds.

Les placements dans les fonds communs peuvent entraîner des commissions, des commissions de suivi ainsi que des frais de gestion et des charges. Prenez connaissance du prospectus avant d'investir.

Les taux de rendement indiqués correspondent aux rendements historiques, composés chaque année, et incluent la variation de la valeur des parts [actions] et le réinvestissement de toutes les distributions [dividendes]. Ils ne tiennent pas compte des commissions de souscription et de rachat, des frais de placement, des frais optionnels ni des impôts payables par un porteur de titres, qui auraient pour effet de réduire le rendement. Ces chiffres ne visent qu'à illustrer l'effet d'un taux de croissance composé et non à refléter les éventuels rendements ou valeurs d'un fonds commun. Les placements dans les fonds communs ne sont pas garantis; la valeur des parts [actions] change fréquemment et le rendement antérieur est susceptible de ne pas se répéter.

