

## CATÉGORIE DE REVENU DE DIVIDENDES DYNAMIQUE

Série FT • Rendements au 31 mars 2024. Titres au 31 mars 2024.

**JASON GIBBS B.A.A. (comptabilité), CPA, CA, CFA**

Gestionnaire de portefeuille principal: 2.2 ans à la barre du fonds

**TOM DICKER B.Comm. (avec distinction), CFA**

Gestionnaire de portefeuille: 5.1 ans à la barre du fonds

**BILL MCLEOD MBA, CFA**

Gestionnaire de portefeuille: 1.2 ans à la barre du fonds

**DEREK AMERY B.A. spécialisé, M.A., CFA**

Gestionnaire de portefeuille principal: 5.1 ans à la barre du fonds

**OSCAR BELAICHE B.A. spécialisé, B.I.B.C., CFA**

Gestionnaire de portefeuille: 17.2 ans à la barre du fonds

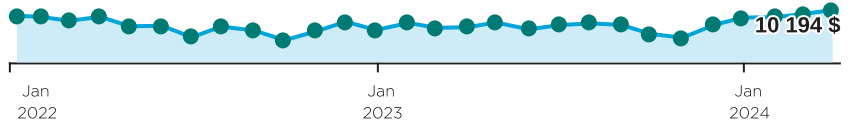
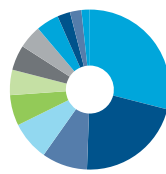
DATE DE CRÉATION	<b>2022 janvier</b>
ACTIF NET	<b>85,80 M\$ US</b>
NBRE DE TITRES	<b>66</b>
RFG <sup>1</sup>	<b>1,06%</b>
FRAIS DE GESTION	<b>0.85%</b>
VAL. LIQUIDATIVE	<b>9,09 \$</b>
DISTRIBUTION/PART	<b>0,0374 \$ mensuel<sup>2</sup></b>
RENDEMENT	<b>5,0 % (selon la valeur liquidative)<sup>3</sup></b>

**TOLÉRANCE AU RISQUE<sup>4</sup>**FAIBLE  MOYENNE  ÉLEVÉE **CODES DU FONDS (préfixe= DYN)**

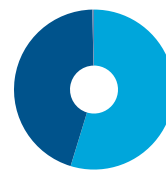
Série	FA	FRM	FRM2	FR	Sans frais
A	427	437 <sup>5</sup>	7009 <sup>5</sup>	447 <sup>5</sup>	
FAPD	899	199 <sup>5</sup>		991 <sup>5</sup>	
F					424
FT					3815
I					428 <sup>5</sup>
T	1172	1174 <sup>5</sup>	7010 <sup>5</sup>	1173 <sup>5</sup>	

**RAISONS D'INVESTIR DANS CE PRODUIT :**

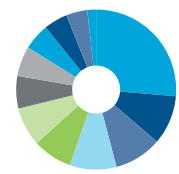
- Fonds équilibré qui est géré avec prudence et qui investit surtout au Canada
- Portefeuille bien diversifié qui renferme des titres productifs de revenus, notamment des actions versant des dividendes et des obligations de qualité
- Solution qui procure des revenus mensuels et stables et une croissance modérée du capital tout en mettant l'accent sur la préservation du capital

**CROISSANCE D'UN PLACEMENT DE 10 000 \$****RÉPARTITION DE L'ACTIF<sup>7</sup>**

- 29,0 % Actions - Canada
- 21,6 % Actions - États-Unis
- 9,2 % Obligations et débiteures étrangères
- 7,9 % Liquidités, placements à court terme et autres actifs nets<sup>6</sup>
- 6,2 % Obligations du gouvernement canadien
- 5,1 % Fonds d'obligations de sociétés américaines de catégorie investissement de 1832 \$ US, série "I"
- 5,1 % Placements spécialisés
- 4,7 % Fonds de titres de créance à court terme PLUS Dynamique, série O
- 4,6 % Fonds d'obligations à rendement total Dynamique, série O
- 2,6 % Fiducies de placement immobilier
- 2,3 % Mandat d'obligations de sociétés canadiennes de catégorie investissement 1832 AM, série "I"
- 1,7 % Autre

**RÉPARTITION GÉOGRAPHIQUE<sup>7</sup>**

- 50,4 % Canada
- 41,4 % États-Unis
- 0,3 % Irlande

**RÉPARTITION SECTORIELLE**

- 14,8 % Finance
- 5,6 % Immobilier
- 5,4 % Consommation discrétionnaire
- 5,3 % Industries
- 4,5 % Énergie
- 4,4 % Soins de santé
- 3,7 % Tech. de l'information
- 3,4 % Infrastructures énergétiques
- 3,0 % Services publics
- 2,7 % Consommation de base
- 2,4 % Services de communication
- 1,0 % Autre

**RENDEMENT ANNUEL (%)**

CA	2023	2022	2021	2020	2019	2018	2017	2016
<b>2,6</b>	<b>4,5</b>	—	—	—	—	—	—	—

**RENDEMENTS COMPOSÉS (%)**

1 mois	3 mois	6 mois	CA	1 an	3 ans	5 ans	10 ans	Création
<b>1,3</b>	<b>2,6</b>	<b>8,7</b>	<b>2,6</b>	<b>6,1</b>	—	—	—	<b>0,9</b>

[1] Au 2023-06-30. [2] Nous révisons le montant de la distribution en janvier de chaque année. [3] On calcule le rendement en annualisant le taux de distribution fixe et en omettant toute distribution excédant le taux de distribution fixe versée à la fin de l'exercice du fonds. [4] La tolérance au risque indique à quel point l'investisseur est en mesure d'accepter les fluctuations de la valeur de son portefeuille. Le niveau de tolérance au risque associé à tout placement dépend en grande partie de la situation financière de l'épargnant, à savoir son horizon de placement, ses besoins de liquidités, la taille de son portefeuille, son revenu, ses connaissances en placement et son attitude à l'égard des turbulences du marché. Avant de décider si le fonds commun lui convient, l'épargnant devrait consulter son conseiller financier. [5] Le fonds n'accepte pas de nouveaux placements; seuls les échanges (sorties) sont permis. [6] Liquidités librement négociables [7] Les placements comprennent des titres à revenu fixe et de participation.

## CATÉGORIE DE REVENU DE DIVIDENDES DYNAMIQUE

Série FT • Rendements au 31 mars 2024. Titres au 31 mars 2024.

Dynamique est l'une des principales sociétés canadiennes de placement. Elle offre une vaste gamme de services, incluant des fonds communs, des produits assortis d'avantages fiscaux et des programmes personnalisés destinés aux investisseurs bien nantis.

**Centre des relations avec la clientèle**

Sans frais : 1-800-268-8186

Tél. : 514-908-3217 (français)  
514-908-3212 (anglais)Télééc. : 416-363-4179 ou  
1-800-361-4768Courriel : [service@dynamic.ca](mailto:service@dynamic.ca)**Siège social (Ontario)**40, rue Temperance  
16e étage  
Toronto, ON M5H 0B4

Sans frais : 1-866-977-0477

Tél. : 416-363-5621

**Est du Canada**1200, av. McGill College, bur. 2300  
Montréal (Qc) H3B 4G7**Ouest du Canada**685, rue Center South  
Bureau 1130  
Calgary, AB T2G 2C7Four Bentall Centre  
1055, rue Dunsmuir, bur. 3434  
C.P. 49217  
Vancouver (C.-B.) V7X 1K8**DISTRIBUTIONS HISTORIQUES (\$/part)**

2024		2023										
mars	févr.	janv.	déc.	nov.	oct.	sept.	août	juill.	juin	mai	avr.	
0,0374	0,0374	0,0374	0,0377	0,0377	0,0377	0,0377	0,0377	0,0377	0,0377	0,0377	0,0377	0,0377

**DIX PRINCIPALES ACTIONS %**

Royal Bank of Canada	
Microsoft Corporation	
Canadian Pacific Kansas City Ltd.	
Canadian Natural Resources Limited	
Enbridge Inc.	
Bank of Nova Scotia	
JPMorgan Chase & Co.	
Fonds de revenu immobilier et infrastructure II Dynamique, Série "O"	
Home Depot, Inc.	
TC Energy Corporation	
<b>Pondération totale</b>	<b>19,4</b>

**TARIF SPÉCIAL DE DYNAMIQUE**

Tarifs réduits applicables dès le premier dollar investi

Valeur	%
0K \$ - 250K \$	0,850 %
250K \$ - 1M \$	0,775 %
1M \$ - 5M \$	0,725 %
5M + \$	0,675 %

Les placements dans les fonds communs peuvent entraîner des commissions, des commissions de suivi ainsi que des frais de gestion et des charges. Prenez connaissance du prospectus avant d'investir.

Les taux de rendement indiqués correspondent aux rendements historiques, composés chaque année, et incluent la variation de la valeur des parts [actions] et le réinvestissement de toutes les distributions [dividendes]. Ils ne tiennent pas compte des commissions de souscription et de rachat, des frais de placement, des frais optionnels ni des impôts payables par un porteur de titres, qui auraient pour effet de réduire le rendement. Ces chiffres ne visent qu'à illustrer l'effet d'un taux de croissance composé et non à refléter les éventuels rendements ou valeurs d'un fonds commun. Les placements dans les fonds communs ne sont pas garantis; la valeur des parts [actions] change fréquemment et le rendement antérieur est susceptible de ne pas se répéter.


[dynamic.ca/f/7155](https://dynamic.ca/f/7155)

**Fonds Dynamique**<sup>MD</sup>  
Investissez dans les bons conseils.