

FONDS D'ACTION AMÉRICAINES PRODUCTIVES DE REVENU DYNAMIQUE

Série FL (\$ US) • Rendements au 31 mars 2024. Titres au 31 mars 2024.

TOM DICKER B.Comm. (avec distinction), CFA
Gestionnaire de portefeuille: 7.6 ans à la barre du fonds
RYAN NICHOLL B.Comm. (avec distinction), CFA
Gestionnaire de portefeuille: 1.2 ans à la barre du fonds

DATE DE CRÉATION	2016 septembre
ACTIF NET	395,49 M\$ US
NBRE DE TITRES	45
RFG ¹	1,11%
FRAIS DE GESTION	0,85%
VAL. LIQUIDATIVE	11,66 \$ us
DISTRIBUTION/PART	0,0363 \$ mensuel²
RENDEMENT	3,7 % (selon la valeur liquidative)³

TOLÉRANCE AU RISQUE⁴

FAIBLE	MOYENNE	ÉLEVÉE
--------	----------------	--------

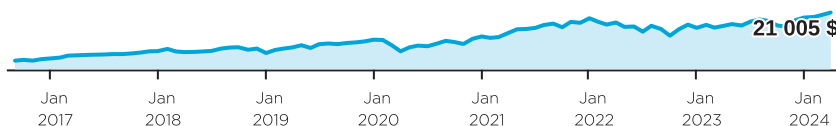
CODES DU FONDS (préfixe= DYN)

Série	FA	FRM	FRM2	FR	Sans frais
A	3170	3171 ⁵	7190 ⁵	3172 ⁶	
FAPD	3187	3188 ⁵		3189 ⁶	
F					3173
FH (\$ US)					3169
FL					3181
FL (\$ US)					3177
FN					3185
FT					3190
H (\$ US)	3168				
I					3191
L	3178	3179 ⁵		3180 ⁶	
L (\$ US)	3174	3175 ⁵		3176 ⁶	
N	3182	3183 ⁵		3184 ⁶	
T	3192				

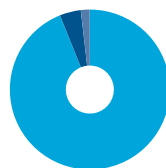
RAISONS D'INVESTIR DANS CE PRODUIT :

- Fonds d'actions productives de revenu de base qui fournit des revenus mensuels stables ainsi qu'un potentiel de plus-value du capital
- Solution qui met l'accent sur des sociétés américaines de grande qualité ayant des flux de trésorerie disponibles et un taux de croissance attrayants
- Gestion prudente et bonne diversification du portefeuille

CROISSANCE D'UN PLACEMENT DE 10 000 \$




RÉPARTITION DE L'ACTIF



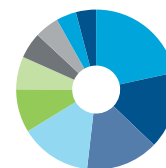
- 93,9 % Actions - États-Unis
- 4,3 % Fiducies de placement immobilier
- 1,8 % Liquidités, placements à court terme et autres actifs nets

RÉPARTITION GÉOGRAPHIQUE



- 98,2 % États-Unis

RÉPARTITION SECTORIELLE



- 21,2 % Tech. de l'information
- 15,3 % Soins de santé
- 14,4 % Finance
- 14,2 % Consommation discrétionnaire
- 8,6 % Industries
- 6,5 % Immobilier
- 5,2 % Énergie
- 4,8 % Services de communication
- 4,0 % Consommation de base
- 4,0 % Services publics

RENDEMENT ANNUEL (%)

CA	2023	2022	2021	2020	2019	2018	2017	2016
5,8	13,5	-11,2	26,8	5,0	26,0	-3,7	16,1	—

RENDEMENTS COMPOSÉS (%)

1 mois	3 mois	6 mois	CA	1 an	3 ans	5 ans	10 ans	Création
2,6	5,8	16,5	5,8	16,9	8,7	10,0	—	10,3

DISTRIBUTIONS HISTORIQUES (\$ US/part)

2024	2023										
mars	févr.	janv.	déc.	nov.	oct.	sept.	août	juill.	juin	mai	avr.
0,0363	0,0363	0,0363	0,0363	0,0363	0,0363	0,0363	0,0363	0,0363	0,0363	0,0326	0,0326

[1] Au 2023-06-30. [2] Les distributions Mensuel sont fixes, mais non garanties et elles peuvent être modifiées à l'occasion au gré du gestionnaire de portefeuille. [3] On calcule le rendement en annualisant le taux de distribution fixe et en omettant toute distribution excédant le taux de distribution fixe versée à la fin de l'exercice du fonds. [4] La tolérance au risque indique à quel point l'investisseur est en mesure d'accepter les fluctuations de la valeur de son portefeuille. Le niveau de tolérance au risque associé à tout placement dépend en grande partie de la situation financière de l'épargnant, à savoir son horizon de placement, ses besoins de liquidités, la taille de son portefeuille, son revenu, ses connaissances en placement et son attitude à l'égard des turbulences du marché. Avant de décider si le fonds commun lui convient, l'épargnant devrait consulter son conseiller financier. [5] Le fonds n'accepte pas de nouveaux placements; seuls les échanges (sorties) sont permis. [6] Ce fonds n'accepte pas de nouveaux placements; seuls les échanges (entrées et sorties) sont permis.

FONDS D'ACTION AMÉRICAINES PRODUCTIVES DE REVENU DYNAMIQUE

Série FL (\$ US) • Rendements au 31 mars 2024. Titres au 31 mars 2024.

Dynamique est l'une des principales sociétés canadiennes de placement. Elle offre une vaste gamme de services, incluant des fonds communs, des produits assortis d'avantages fiscaux et des programmes personnalisés destinés aux investisseurs bien nantis.

Centre des relations avec la clientèle

Sans frais : 1-800-268-8186

Tél. : 514-908-3217 (français)
514-908-3212 (anglais)

Télééc. : 416-363-4179 ou
1-800-361-4768

Courriel : service@dynamic.ca

Siège social (Ontario)

40, rue Temperance
16e étage
Toronto, ON M5H 0B4
Sans frais : 1-866-977-0477
Tél. : 416-363-5621

Est du Canada

1200, av. McGill College, bur. 2300
Montréal (Qc) H3B 4G7

Ouest du Canada

685, rue Center South
Bureau 1130
Calgary, AB T2G 2C7

Four Bentall Centre
1055, rue Dunsmuir, bur. 3434
C.P. 49217
Vancouver (C.-B.) V7X 1K8

DIX PRINCIPALES ACTIONS %

Microsoft Corporation	
JPMorgan Chase & Co.	
Amazon.com, Inc.	
Apple Inc.	
Alphabet Inc., Class "A"	
Exxon Mobil Corporation	
Oracle Corporation	
Visa Inc., série A	
Medtronic PLC	
Mid-America Apartment Communities, Inc.	
Pondération totale	39,2

TARIF SPÉCIAL DE DYNAMIQUE

Tarifs réduits applicables dès le premier dollar investi

Valeur	%
0K \$ - 250K \$	0,850 %
250K \$ - 1M \$	0,775 %
1M \$ - 5M \$	0,725 %
5M + \$	0,675 %

Les distributions sont versées sous forme de revenu net, de dividendes, de gains en capital nets réalisés ou de remboursement de capital. Les distributions ne sont pas garanties. Le taux des distributions ne doit pas être confondu avec le taux de rendement du fonds.

Les placements dans les fonds communs peuvent entraîner des commissions, des commissions de suivi ainsi que des frais de gestion et des charges. Prenez connaissance du prospectus avant d'investir.

Les taux de rendement indiqués correspondent aux rendements historiques, composés chaque année, et incluent la variation de la valeur des parts [actions] et le réinvestissement de toutes les distributions [dividendes]. Ils ne tiennent pas compte des commissions de souscription et de rachat, des frais de placement, des frais optionnels ni des impôts payables par un porteur de titres, qui auraient pour effet de réduire le rendement. Ces chiffres ne visent qu'à illustrer l'effet d'un taux de croissance composé et non à refléter les éventuels rendements ou valeurs d'un fonds commun. Les placements dans les fonds communs ne sont pas garantis; la valeur des parts [actions] change fréquemment et le rendement antérieur est susceptible de ne pas se répéter.

