

## FONDS DE RENDEMENT STRATÉGIQUE DYNAMIQUE

Série H (\$ US) • Rendements au 31 mars 2024. Titres au 31 mars 2024.

**JASON GIBBS B.A.A. (comptabilité), CPA, CA, CFA**

Gestionnaire de portefeuille principal: 2.2 ans à la barre du fonds

**TOM DICKER B.Comm. (avec distinction), CFA**

Gestionnaire de portefeuille: 5.1 ans à la barre du fonds

**BILL MCLEOD MBA, CFA**

Gestionnaire de portefeuille: 1.2 ans à la barre du fonds

**DEREK AMERY B.A. spécialisé, M.A., CFA**

Gestionnaire de portefeuille principal: 5.1 ans à la barre du fonds

**OSCAR BELAICHE B.A. spécialisé, B.I.B.C., CFA**

Gestionnaire de portefeuille: 17.2 ans à la barre du fonds

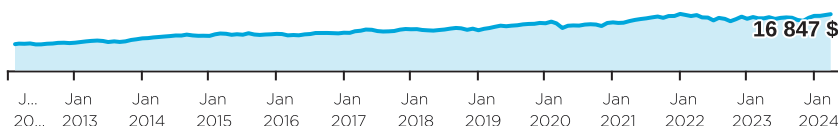
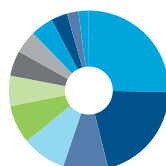
DATE DE CRÉATION	<b>2012 mars</b>
ACTIF NET	<b>3,03 G\$ US</b>
NBRE DE TITRES	<b>70</b>
RFG <sup>1</sup>	<b>2,12%</b>
FRAIS DE GESTION	<b>1,85%</b>
VAL. LIQUIDATIVE	<b>9,40 \$ us</b>
DISTRIBUTION/PART	<b>0,0396 \$ mensuel<sup>2</sup></b>
RENDEMENT	<b>5,1 % (selon la valeur liquidative)<sup>3</sup></b>

**TOLÉRANCE AU RISQUE<sup>4</sup>**FAIBLE  MOYENNE  ÉLEVÉE **CODES DU FONDS (préfixe= DYN)**

Série	FA	FRM	FRM2	FR	Sans frais
A	1560	1561 <sup>5</sup>	7019 <sup>5</sup>	1562 <sup>5</sup>	
FAPD	1563	1564 <sup>5</sup>		1565 <sup>5</sup>	
F					1566
FAPD - F					2421
FH (\$ US)					2609
G	1560G <sup>5</sup>	1561G <sup>5</sup>		1562G <sup>5</sup>	
H (\$ US)	2606	2607 <sup>5</sup>		2608 <sup>5</sup>	
I					1567

**RAISONS D'INVESTIR DANS CE PRODUIT :**

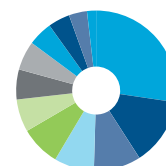
- Fonds de base équilibré nord-américain qui procure des revenus mensuels attrayants ainsi qu'un potentiel de plus-value du capital
- Solution qui mise sur des titres à revenu fixe, des actions productives de revenu et des placements spécialisés
- Gestion active qui assure la surveillance de la répartition de l'actif et la sélection des titres tout en mettant l'accent sur la préservation du capital

**CROISSANCE D'UN PLACEMENT DE 10 000 \$****RÉPARTITION DE L'ACTIF<sup>7</sup>**

- 25,3 % Actions - Canada
- 20,8 % Actions - États-Unis
- 9,1 % Obligations et débiteures étrangères
- 8,9 % Liquidités, placements à court terme et autres actifs nets<sup>5</sup>
- 7,8 % Placements spécialisés
- 6,1 % Obligations du gouvernement canadien
- 5,1 % Fonds d'obligations de sociétés américaines de catégorie investissement de 1832 \$ US, série "I"
- 4,6 % Fonds de titres de créance à court terme PLUS Dynamique, série O
- 4,6 % Fonds d'obligations à rendement total Dynamique, série O
- 3,3 % Fiducies de placement immobilier
- 2,3 % Mandat d'obligations de sociétés canadiennes de catégorie investissement 1832 AM, série "I"
- 2,1 % Autre

**RÉPARTITION GÉOGRAPHIQUE<sup>7</sup>**

- 48,0 % Canada
- 42,7 % États-Unis
- 0,4 % Irlande

**RÉPARTITION SECTORIELLE**

- 14,9 % Finance
- 7,4 % Immobilier
- 5,2 % Industries
- 4,4 % Consommation discrétionnaire
- 4,4 % Énergie
- 3,6 % Tech. de l'information
- 3,3 % Infrastructures énergétiques
- 3,2 % Soins de santé
- 2,7 % Consommation de base
- 2,4 % Services de communication
- 2,0 % Services publics
- 1,0 % Autre

**RENDEMENT ANNUEL (%)**

CA	2023	2022	2021	2020	2019	2018	2017	2016
<b>2,4</b>	<b>4,2</b>	<b>-6,6</b>	<b>12,9</b>	<b>1,3</b>	<b>12,1</b>	<b>-1,7</b>	<b>6,3</b>	<b>2,1</b>

**RENDEMENTS COMPOSÉS (%)**

1 mois	3 mois	6 mois	CA	1 an	3 ans	5 ans	10 ans	Création
<b>1,1</b>	<b>2,4</b>	<b>8,4</b>	<b>2,4</b>	<b>5,9</b>	<b>3,3</b>	<b>3,8</b>	<b>3,8</b>	<b>4,4</b>

[1] Au 2023-06-30. [2] Les distributions Mensuel sont fixes, mais non garanties et elles peuvent être modifiées à l'occasion au gré du gestionnaire de portefeuille. [3] On calcule le rendement en annualisant le taux de distribution fixe et en omettant toute distribution excédant le taux de distribution fixe versée à la fin de l'exercice du fonds. [4] La tolérance au risque indique à quel point l'investisseur est en mesure d'accepter les fluctuations de la valeur de son portefeuille. Le niveau de tolérance au risque associé à tout placement dépend en grande partie de la situation financière de l'épargnant, à savoir son horizon de placement, ses besoins de liquidités, la taille de son portefeuille, son revenu, ses connaissances en placement et son attitude à l'égard des turbulences du marché. Avant de décider si le fonds commun lui convient, l'épargnant devrait consulter son conseiller financier. [5] Le fonds n'accepte pas de nouveaux placements; seuls les échanges (sorties) sont permis. [6] Liquidités librement négociables [7] Les placements comprennent des titres à revenu fixe et de participation.

## FONDS DE RENDEMENT STRATÉGIQUE DYNAMIQUE

Série H (\$ US) • Rendements au 31 mars 2024. Titres au 31 mars 2024.

Dynamique est l'une des principales sociétés canadiennes de placement. Elle offre une vaste gamme de services, incluant des fonds communs, des produits assortis d'avantages fiscaux et des programmes personnalisés destinés aux investisseurs bien nantis.

**Centre des relations avec la clientèle**

Sans frais : 1-800-268-8186

Tél. : 514-908-3217 (français)  
514-908-3212 (anglais)Télééc. : 416-363-4179 ou  
1-800-361-4768Courriel : [service@dynamic.ca](mailto:service@dynamic.ca)**Siège social (Ontario)**40, rue Temperance  
16e étage

Toronto, ON M5H 0B4

Sans frais : 1-866-977-0477

Tél. : 416-363-5621

**Est du Canada**1200, av. McGill College, bur. 2300  
Montréal (Qc) H3B 4G7**Ouest du Canada**685, rue Center South  
Bureau 1130  
Calgary, AB T2G 2C7Four Bentall Centre  
1055, rue Dunsmuir, bur. 3434  
C.P. 49217  
Vancouver (C.-B.) V7X 1K8**DISTRIBUTIONS HISTORIQUES (\$ US/part)**

2024			2023								
mars	févr.	janv.	déc.	nov.	oct.	sept.	août	juill.	juin	mai	avr.
0,0396	0,0396	0,0396	0,0396	0,0396	0,0396	0,0396	0,0396	0,0396	0,0396	0,0396	0,0396

**DIX PRINCIPALES ACTIONS %**

Royal Bank of Canada

Microsoft Corporation

Canadian Pacific Kansas City Ltd.

Canadian Natural Resources Limited

Enbridge Inc.

JPMorgan Chase &amp; Co.

Bank of Nova Scotia

Home Depot, Inc.

TC Energy Corporation

Thermo Fisher Scientific Inc.

**Pondération totale 18,9****TARIF SPÉCIAL DE DYNAMIQUE**

Tarifs réduits applicables dès le premier dollar investi

Valeur	%
0K \$ - 250K \$	1,850 %
250K \$ - 1M \$	1,775 %
1M \$ - 5M \$	1,725 %
5M + \$	1,675 %

Les distributions sont versées sous forme de revenu net, de dividendes, de gains en capital nets réalisés ou de remboursement de capital. Les distributions ne sont pas garanties. Le taux des distributions ne doit pas être confondu avec le taux de rendement du fonds.

Les placements dans les fonds communs peuvent entraîner des commissions, des commissions de suivi ainsi que des frais de gestion et des charges. Prenez connaissance du prospectus avant d'investir.

Les taux de rendement indiqués correspondent aux rendements historiques, composés chaque année, et incluent la variation de la valeur des parts [actions] et le réinvestissement de toutes les distributions [dividendes]. Ils ne tiennent pas compte des commissions de souscription et de rachat, des frais de placement, des frais optionnels ni des impôts payables par un porteur de titres, qui auraient pour effet de réduire le rendement. Ces chiffres ne visent qu'à illustrer l'effet d'un taux de croissance composé et non à refléter les éventuels rendements ou valeurs d'un fonds commun. Les placements dans les fonds communs ne sont pas garantis; la valeur des parts [actions] change fréquemment et le rendement antérieur est susceptible de ne pas se répéter.

