

# FONDS D'ACTION ASIE-PACIFIQUE DYNAMIQUE <sup>1</sup>

Série F (\$ US) • Rendements au 31 mars 2024. Titres au 31 mars 2024.

## DANA LOVE M.Sc., CFA

Gestionnaire de portefeuille principal: 6.9 ans à la barre du fonds

## BENJAMIN ZHAN MBA, CFA

Gestionnaire de portefeuille: 6.9 ans à la barre du fonds

DATE DE CRÉATION	<b>2002 mars</b>
ACTIF NET	<b>47,28 M\$ US</b>
NBRE DE TITRES	<b>36</b>
RFV <sup>2</sup>	<b>1,29%</b>
FRAIS DE GESTION	<b>1%</b>
VAL. LIQUIDATIVE	<b>7,59 \$ us</b>

## TOLÉRANCE AU RISQUE<sup>3</sup>

FAIBLE	MOYENNE	ÉLEVÉE
--------	---------	--------

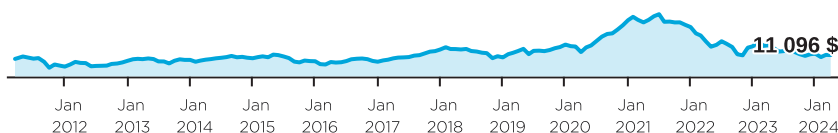
## CODES DU FONDS (préfixe= DYN)

Série	FA	FRM	FRM2	FR	Sans frais
A	079	679 <sup>4</sup>	7077 <sup>4</sup>	779 <sup>4</sup>	
FAPD	879	179 <sup>4</sup>		979 <sup>4</sup>	
A (\$ US)	1079	1077 <sup>4</sup>		1076 <sup>4</sup>	
F					251
F (\$ US)					1797
I					1179


## RAISONS D'INVESTIR DANS CE PRODUIT :

- Gestion active qui fait appel à une approche fondamentale et qui permet de dénicher des titres se négociant à un prix inférieur à leur valeur intrinsèque émis par des sociétés asiatiques transparentes et de grande qualité
- Solution qui tire parti du pouvoir économique grandissant et de la forte croissance de la consommation caractéristiques de la nouvelle ère en Asie
- Portefeuille privilégiant des chefs de file sectoriels qui sont dotés de forces sous-estimées et qui jouissent d'occasions de croissance séculaire sous-évaluées

## CROISSANCE D'UN PLACEMENT DE 10 000 \$

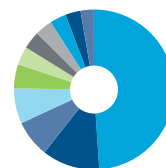


## RÉPARTITION DE L'ACTIF



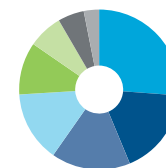
- 100,1% Actions étrangères
- -0,1% Liquidités, placements à court terme et autres actifs nets

## RÉPARTITION GÉOGRAPHIQUE



- 49,0 % Chine
- 11,7 % Japon
- 7,5 % Philippines
- 7,1 % Inde
- 4,9 % Corée du Sud
- 3,7 % Taïwan
- 3,6 % Thaïlande
- 3,5 % Indonésie
- 3,3 % Australie
- 3,1 % Brésil
- 2,7 % Hong Kong

## RÉPARTITION SECTORIELLE



- 26,2 % Consommation discrétionnaire
- 17,6 % Matériaux
- 16,0 % Industries
- 14,3 % Soins de santé
- 10,6 % Finance
- 7,0 % Tech. de l'information
- 5,3 % Services de communication
- 3,1 % Énergie

## RENDEMENT ANNUEL (%)

CA	2023	2022	2021	2020	2019	2018	2017	2016
-3,5	-15,6	-28,7	-9,4	49,5	35,2	-17,7	37,8	-1,5

## RENDEMENTS COMPOSÉS (%)

1 mois	3 mois	6 mois	CA	1 an	3 ans	5 ans	10 ans	Création
-0,5	-3,5	-2,2	-3,5	-20,3	-18,4	-2,0	1,3	1,0

## DISTRIBUTIONS HISTORIQUES (\$ US/part)

2024			2023								
mars	févr.	janv.	déc.	nov.	oct.	sept.	août	juill.	juin	mai	avr.
-	-	-	0,0776	-	-	-	-	-	-	-	-

[1] Anciennement, Fonds Valeur Extrême-Orient Dynamique; nouveau nom en vigueur depuis le novembre 2017. [2] Au 2023-06-30. [3] La tolérance au risque indique à quel point l'investisseur est en mesure d'accepter les fluctuations de la valeur de son portefeuille. Le niveau de tolérance au risque associé à tout placement dépend en grande partie de la situation financière de l'épargnant, à savoir son horizon de placement, ses besoins de liquidités, la taille de son portefeuille, son revenu, ses connaissances en placement et son attitude à l'égard des turbulences du marché. Avant de décider si le fonds commun lui convient, l'épargnant devrait consulter son conseiller financier. [4] Le fonds n'accepte pas de nouveaux placements; seuls les échanges (sorties) sont permis.

**FONDS D' ACTIONS ASIE-PACIFIQUE DYNAMIQUE <sup>1</sup>**

Série F (\$ US) • Rendements au 31 mars 2024. Titres au 31 mars 2024.

Dynamique est l'une des principales sociétés canadiennes de placement. Elle offre une vaste gamme de services, incluant des fonds communs, des produits assortis d'avantages fiscaux et des programmes personnalisés destinés aux investisseurs bien nantis.

**Centre des relations avec la clientèle**

Sans frais : 1-800-268-8186

Tél. : 514-908-3217 (français)  
514-908-3212 (anglais)Télééc. : 416-363-4179 ou  
1-800-361-4768Courriel : [service@dynamic.ca](mailto:service@dynamic.ca)**Siège social (Ontario)**40, rue Temperance  
16e étage  
Toronto, ON M5H 0B4

Sans frais : 1-866-977-0477

Tél. : 416-363-5621

**Est du Canada**1200, av. McGill College, bur. 2300  
Montréal (Qc) H3B 4G7**Ouest du Canada**685, rue Center South  
Bureau 1130  
Calgary, AB T2G 2C7Four Bentall Centre  
1055, rue Dunsmuir, bur. 3434  
C.P. 49217  
Vancouver (C.-B.) V7X 1K8**DIX PRINCIPALES ACTIONS %**

International Container Terminal Services	4,0
Tencent	3,9
Airtac International Group	3,7
HDFC Bank	3,7
Minor International Public Company	3,6
PT Bank Rakyat Indonesia	3,5
Samsung BioLogics	3,5
BDO Unibank	3,5
Indian Hotels Company	3,4
SMC Corporation	3,4
<b>Pondération totale</b>	<b>36,2</b>

**TARIF SPÉCIAL DE DYNAMIQUE**

Tarifs réduits applicables dès le premier dollar investi

Valeur	%
0K \$ - 250K \$	1,000 %
250K \$ - 1M \$	0,900 %
1M \$ - 5M \$	0,825 %
5M + \$	0,775 %

Les placements dans les fonds communs peuvent entraîner des commissions, des commissions de suivi ainsi que des frais de gestion et des charges. Prenez connaissance du prospectus avant d'investir.

Les taux de rendement indiqués correspondent aux rendements historiques, composés chaque année, et incluent la variation de la valeur des parts [actions] et le réinvestissement de toutes les distributions [dividendes]. Ils ne tiennent pas compte des commissions de souscription et de rachat, des frais de placement, des frais optionnels ni des impôts payables par un porteur de titres, qui auraient pour effet de réduire le rendement. Ces chiffres ne visent qu'à illustrer l'effet d'un taux de croissance composé et non à refléter les éventuels rendements ou valeurs d'un fonds commun. Les placements dans les fonds communs ne sont pas garantis; la valeur des parts [actions] change fréquemment et le rendement antérieur est susceptible de ne pas se répéter.

