

FONDS D' ACTIONS EUROPÉENNES DYNAMIQUE ¹

Série A (\$ US) • Rendements au 31 mars 2024. Titres au 31 mars 2024.

BENJAMIN ZHAN MBA, CFA

Gestionnaire de portefeuille: 13.8 ans à la barre du fonds

DATE DE CRÉATION	1989 juin
ACTIF NET	34,21 M\$ US
NBRE DE TITRES	38
RFV ²	2,45%
FRAIS DE GESTION	2%
VAL. LIQUIDATIVE	28,08 \$ us
POSITION ACTIVE	86,0% au 31 mars 2024

TOLÉRANCE AU RISQUE³

FAIBLE	MOYENNE	ÉLEVÉE
---------------	----------------	---------------

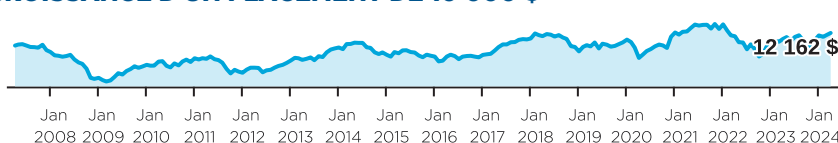
CODES DU FONDS (préfixe= DYN)

Série	FA	FRM	FRM2	FR	Sans frais
A	047	655 ⁴	7076 ⁴	055 ⁴	
FAPD	855	155 ⁴		955 ⁴	
A (\$ US)	1047	1147 ⁴		1157 ⁴	
F					250
F (\$ US)					2914
I					1055

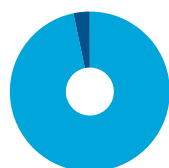
RAISONS D'INVESTIR DANS CE PRODUIT :

- Gestion active qui fait appel à une approche fondamentale et qui permet de mettre la main sur des occasions de placement découlant de la normalisation des conditions économiques en Europe
- Solution qui profite de la diversité des sociétés européennes de grande qualité dotées d'une longue feuille de route
- Portefeuille misant sur des championnes mondiales situées en Europe qui ont affiché une bonne croissance au fil des cycles économiques et qui possèdent un modèle d'affaires adapté à la nouvelle ère

CROISSANCE D'UN PLACEMENT DE 10 000 \$

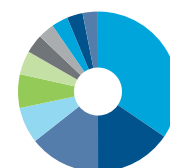


RÉPARTITION DE L'ACTIF



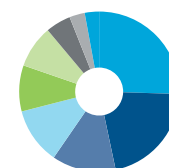
- 96,7 % Actions étrangères
- 3,3 % Actions - États-Unis

RÉPARTITION GÉOGRAPHIQUE



- 34,5 % France
- 15,5 % Allemagne
- 14,4 % Royaume-Uni
- 7,3 % Pays-Bas
- 6,8 % Suisse
- 4,8 % Suède
- 3,8 % Danemark
- 3,3 % Irlande
- 3,3 % États-Unis
- 3,2 % Australie
- 3,1 % Luxembourg

RÉPARTITION SECTORIELLE



- 25,5 % Consommation discrétionnaire
- 21,2 % Industries
- 12,9 % Matériaux
- 11,4 % Consommation de base
- 9,3 % Tech. de l'information
- 8,6 % Finance
- 5,1 % Services de communication
- 3,1 % Énergie
- 2,9 % Soins de santé

RENDEMENT ANNUEL (%)

CA	2023	2022	2021	2020	2019	2018	2017	2016
3,6	23,3	-30,1	11,3	11,1	22,4	-19,7	33,5	3,5

RENDEMENTS COMPOSÉS (%)

1 mois	3 mois	6 mois	CA	1 an	3 ans	5 ans	10 ans	Création
2,7	3,6	19,2	3,6	9,2	-0,7	4,3	1,7	1,2

[1] Anciennement, Fonds Valeur européenne Dynamique; nouveau nom en vigueur depuis le novembre 2017. [2] Au 2023-06-30. [3] La tolérance au risque indique à quel point l'investisseur est en mesure d'accepter les fluctuations de la valeur de son portefeuille. Le niveau de tolérance au risque associé à tout placement dépend en grande partie de la situation financière de l'épargnant, à savoir son horizon de placement, ses besoins de liquidités, la taille de son portefeuille, son revenu, ses connaissances en placement et son attitude à l'égard des turbulences du marché. Avant de décider si le fonds commun lui convient, l'épargnant devrait consulter son conseiller financier. [4] Le fonds n'accepte pas de nouveaux placements; seuls les échanges (sorties) sont permis.

FONDS D' ACTIONS EUROPÉENNES DYNAMIQUE¹

Série A (\$ US) • Rendements au 31 mars 2024. Titres au 31 mars 2024.

Dynamique est l'une des principales sociétés canadiennes de placement. Elle offre une vaste gamme de services, incluant des fonds communs, des produits assortis d'avantages fiscaux et des programmes personnalisés destinés aux investisseurs bien nantis.

Centre des relations avec la clientèle

Sans frais : 1-800-268-8186

Tél. : 514-908-3217 (français)
514-908-3212 (anglais)Télééc. : 416-363-4179 ou
1-800-361-4768Courriel : service@dynamic.ca**Siège social (Ontario)**40, rue Temperance
16e étage
Toronto, ON M5H 0B4
Sans frais : 1-866-977-0477
Tél. : 416-363-5621**Est du Canada**1200, av. McGill College, bur. 2300
Montréal (Qc) H3B 4G7**Ouest du Canada**685, rue Center South
Bureau 1130
Calgary, AB T2G 2C7Four Bentall Centre
1055, rue Dunsmuir, bur. 3434
C.P. 49217
Vancouver (C.-B.) V7X 1K8**DIX PRINCIPALES ACTIONS %**

LVMH Moët Hennessy Louis Vuitton	3,7
Novozymes	3,7
Safran	3,7
SAP	3,6
RELX	3,6
Prosus	3,5
Schneider Electric	3,4
Ryanair	3,3
Booking Holdings	3,3
Deutsche Börse	3,3
Pondération totale	35,1

TARIF SPÉCIAL DE DYNAMIQUE

Tarifs réduits applicables dès le premier dollar investi

Valeur	%
OK \$ - 250K \$	2,000 %
250K \$ - 1M \$	1,900 %
1M \$ - 5M \$	1,825 %
5M + \$	1,775 %

Les placements dans les fonds communs peuvent entraîner des commissions, des commissions de suivi ainsi que des frais de gestion et des charges. Prenez connaissance du prospectus avant d'investir.

Les taux de rendement indiqués correspondent aux rendements historiques, composés chaque année, et incluent la variation de la valeur des parts [actions] et le réinvestissement de toutes les distributions [dividendes]. Ils ne tiennent pas compte des commissions de souscription et de rachat, des frais de placement, des frais optionnels ni des impôts payables par un porteur de titres, qui auraient pour effet de réduire le rendement. Ces chiffres ne visent qu'à illustrer l'effet d'un taux de croissance composé et non à refléter les éventuels rendements ou valeurs d'un fonds commun. Les placements dans les fonds communs ne sont pas garantis; la valeur des parts [actions] change fréquemment et le rendement antérieur est susceptible de ne pas se répéter.

