

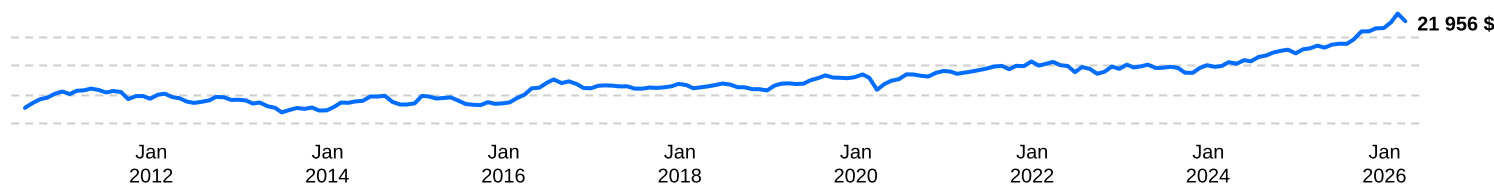
Fonds diversifié axé sur l'inflation Dynamique¹

Série T | Rendements au 31 mars 2026. Titres au 28 février 2026.

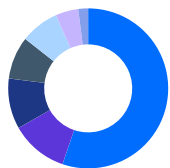
Raisons d'investir dans ce produit :

- Participation à des secteurs qui contribuent à protéger le rendement réel des titres et le pouvoir d'achat des investisseurs
- Portefeuille bien diversifié qui renferme des obligations à rendement réel et des placements dans l'immobilier, les métaux précieux, les infrastructures ainsi que l'énergie et d'autres ressources
- Gestion active qui est assurée par une équipe de spécialistes polyvalents

Croissance d'un placement de 10 000 \$

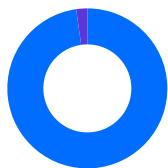


Répartition De L'actif (%)



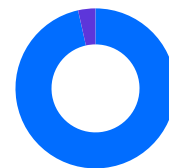
- 55,2 % Fonds communs – Actions étrangères
- 11,6 % Obligations du gouvernement canadien
- 10,2 % Liquidités, placements à court terme et autres actifs nets
- 8,6 % Obligations de sociétés – Canada
- 7,8 % Produits de base
- 4,6 % Fonds communs – Revenu étranger
- 2,0 % Actions – États-Unis

Répartition Géographique (%)



- 87,8 % Canada
- 2,0 % États-Unis

Répartition Sectorielle (%)



- 55,2 % Fonds d'actions étrangères
- 2,0 % Matériaux

Rendement annuel (%)

CA	2025	2024	2023	2022	2021	2020	2019	2018
4,5	19,8	10,3	3,3	-6,2	8,7	5,9	14,9	-6,8

Rendements composés (%)

1 mois	3 mois	6 mois	CA	1 an	3 ans	5 ans	10 ans	Création
-4,6	4,5	6,8	4,5	18,1	11,7	8,1	6,4	5,2

Distributions historiques (\$/part)

2026 mars	févr.	janv.	2025 déc.	nov.	oct.	sept.	août	juill.	juin	mai	avr.
0,0417	0,0417	0,0417	0,0368	0,0368	0,0368	0,0368	0,0368	0,0368	0,0368	0,0368	0,0368

Fonds diversifié axé sur l'inflation Dynamique ¹

Série T | Rendements au 31 mars 2026. Titres au 28 février 2026.

Myles Zyblock B.A. spécialisé, M.A., CFA
Stratège principal en placements: 7.1 ans à la barre du fonds

Date de création	2010 juillet
Actif net	93,50 M \$
N ^{bre} de titres	24
Rfg ²	2,23%
Frais de gestion	1,8%
Val. liquidative	8,59 \$
Écart-type	7,99% sur 3 ans
R ²	0,87
Distribution/part	0,0417 \$ Mensuel ⁴
Rendement	6,0 % (selon la valeur liquidative) ³

¹ Le Fonds diversifié d'actif réel Dynamique a été renommé Fonds diversifié axé sur l'inflation Dynamique le 5 juillet 2022.

² Au 2025-06-30.

³ On calcule le rendement en annualisant le taux de distribution fixe et en omettant toute distribution excédant le taux de distribution fixe versée à la fin de l'exercice du fonds.

⁴ Nous révisons le montant de la distribution en janvier de chaque année.

Tolérance au risque⁵

FAIBLE	MOYENNE	ÉLEVÉE
--------	---------	--------

⁵ La tolérance au risque indique à quel point l'investisseur est en mesure d'accepter les fluctuations de la valeur de son portefeuille. Le niveau de tolérance au risque associé à tout placement dépend en grande partie de la situation financière de l'épargnant, à savoir son horizon de placement, ses besoins de liquidités, la taille de son portefeuille, son revenu, ses connaissances en placement et son attitude à l'égard des turbulences du marché. Avant de décider si le fonds commun lui convient, l'épargnant devrait consulter son conseiller financier.

Tarif spécial de dynamique

Tarifs réduits applicables dès le premier dollar investi

Valeur	%
0 K \$ - 250 K \$	1,800 %
250K \$ - 1M \$	1,725 %
1M \$ - 5M \$	1,675 %
5M + \$	1,625 %

Dix principales actions %

1. Dynamic Global Real Estate Fund	17,3
2. Fonds mondial d'infrastructures Dynamique	15,4
3. Fonds de métaux précieux Dynamique	5,8
4. Dynamic Strategic Mining Class	5,8
5. Dynamic Strategic Energy Class	5,5
6. Fonds de rendement à prime PLUS Dynamique	3,0
7. Fonds de revenu immobilier et infrastructure II Dynamique	2,4
8. SPDR Gold Shares	2,0

Pondération totale **57,2**

Codes du fonds (préfixe= dyn)

Série	FA	FRM	FRM2	FR	Sans frais	ETF
A	037	637 ⁶	7108 ⁶	737 ⁶	N/A	N/A
FAPD	897	197 ⁶	N/A	997 ⁶	N/A	N/A
F	N/A	N/A	N/A	N/A	257	N/A
FAPD - F	N/A	N/A	N/A	N/A	2403	N/A
FT	N/A	N/A	N/A	N/A	3813	N/A
G	037G ⁶	637G ⁶	N/A	737G ⁶	N/A	N/A
I	N/A	N/A	N/A	N/A	1137	N/A
T	1942	1943 ⁶	7109 ⁶	1944 ⁶	N/A	N/A

Fonds diversifié axé sur l'inflation Dynamique¹

Série T | Rendements au 31 mars 2026. Titres au 28 février 2026.

Dynamique est l'une des principales sociétés canadiennes de placement. Elle offre une vaste gamme de services, incluant des fonds communs, des produits assortis d'avantages fiscaux et des programmes personnalisés destinés aux investisseurs bien nantis.

Siège social (Ontario)

40, rue Temperance
16e étage
Toronto, ON M5H 0B4
Sans frais : 1-866-977-0477
Tél. : 416-363-5621

Est du Canada

1200, av. McGill College, bur. 2300
Montréal (Qc) H3B 4G7

Ouest du Canada

685, rue Center South
Bureau 1130
Calgary, AB T2G 2C7

Four Bentall Centre

1055, rue Dunsmuir, bur. 3434
C.P. 49217
Vancouver (C.-B.) V7X 1K8

Centre des relations avec la clientèle

Sans frais : 1-800-268-8186
Tél. : 514-908-3217 (français)
514-908-3212 (anglais)
Télé. : 416-363-4179 ou
1-800-361-4768
Courriel : service@dynamic.ca

dynamic.ca

Fonds DynamiqueMD est une marque déposée de La Banque de Nouvelle-Écosse, utilisée sous licence, et une division de Gestion d'actifs 1832 S.E.C. © La Banque de Nouvelle-Écosse, 2026. Tous droits réservés.

Les placements dans les fonds communs peuvent entraîner des commissions, des commissions de suivi ainsi que des frais de gestion et des charges. Prenez connaissance du prospectus avant d'investir.

Les taux de rendement indiqués correspondent aux rendements historiques, composés chaque année, et incluent la variation de la valeur des parts [actions] et le réinvestissement de toutes les distributions [dividendes]. Ils ne tiennent pas compte des commissions de souscription et de rachat, des frais de placement, des frais optionnels ni des impôts payables par un porteur de titres, qui auraient pour effet de réduire le rendement. Ces chiffres ne visent qu'à illustrer l'effet d'un taux de croissance composé et non à refléter les éventuels rendements ou valeurs d'un fonds commun. Les placements dans les fonds communs ne sont pas garantis; la valeur des parts [actions] change fréquemment et le rendement antérieur est susceptible de ne pas se répéter.

Exprimé en pourcentage, le R^2 indique dans quelle mesure les fluctuations d'un portefeuille sont attribuables à celles de son indice de référence.

L'écart-type est une mesure de la volatilité. Il montre l'ampleur de la variation des rendements sur une période donnée. Les calculs relatifs à la croissance composée ne visent qu'à illustrer l'effet d'un taux de croissance composé et non à refléter le rendement ou la valeur d'un fonds commun de placement dans l'avenir.