

FONDS DIVERSIFIÉ AXÉ SUR L'INFLATION DYNAMIQUE ¹

Série A • Rendements au 31 mars 2024. Titres au 31 mars 2024.

MYLES ZYBLOCK B.A. spécialisé, M.A., CFA

Stratège principal en placements: 5.1 ans à la barre du fonds

DATE DE CRÉATION	2005 avril
ACTIF NET	62,88 M\$ US
NBRE DE TITRES	21
RFG ²	2,24%
FRAIS DE GESTION	1,8%
VAL. LIQUIDATIVE	11,17 \$
ÉCART-TYPE	9,49% sur 3 ans
R ²	0,80

TOLÉRANCE AU RISQUE³

FAIBLE MOYENNE ÉLEVÉE

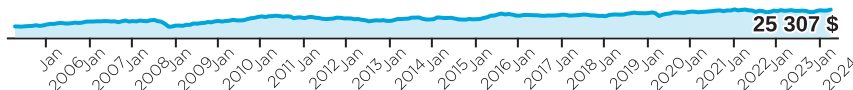
CODES DU FONDS (préfixe= DYN)

Série	FA	FRM	FRM2	FR	Sans frais
A	037	637 ⁴	7108 ⁴	737 ⁴	
FAPD	897	197 ⁴		997 ⁴	
F					257
FAPD - F					2403
FT					3813
G	037G ⁴	637G ⁴		737G ⁴	
I					1137
T	1942	1943 ⁴	7109 ⁴	1944 ⁴	

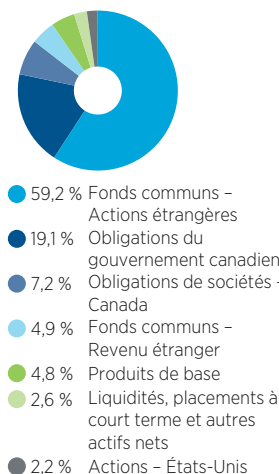
RAISONS D'INVESTIR DANS CE PRODUIT :

- Participation à des secteurs qui contribuent à protéger le rendement réel des titres et le pouvoir d'achat des investisseurs
- Portefeuille bien diversifié qui renferme des obligations à rendement réel et des placements dans l'immobilier, les métaux précieux, les infrastructures ainsi que l'énergie et d'autres ressources
- Gestion active qui est assurée par une équipe de spécialistes polyvalents

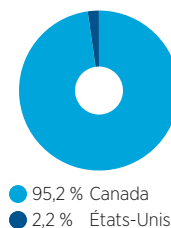
CROISSANCE D'UN PLACEMENT DE 10 000 \$



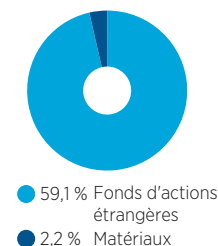
RÉPARTITION DE L'ACTIF



RÉPARTITION GÉOGRAPHIQUE



RÉPARTITION SECTORIELLE



RENDEMENT ANNUEL (%)

CA	2023	2022	2021	2020	2019	2018	2017	2016
2,6	3,3	-6,2	8,5	5,9	14,9	-6,8	4,8	19,2

RENDEMENTS COMPOSÉS (%)

1 mois	3 mois	6 mois	CA	1 an	3 ans	5 ans	10 ans	Création
3,3	2,6	9,8	2,6	3,7	3,1	4,0	4,3	5,0

DISTRIBUTIONS HISTORIQUES (\$/part)

2024			2023								
mars	févr.	janv.	déc.	nov.	oct.	sept.	août	juill.	juin	mai	avr.
-	-	-	0,1766	-	-	-	-	-	-	-	-

Indice de référence utilisé pour l'analyse de ce fonds : 20% S&P/TSX Global Gold/6% FTSE EPRA Nareit Canada Index/14% FTSE EPRA Nareit Developed Index /20% FTSE Canada RBB/10% S&P NA Natural Resources/10% MSCI World Energy/20% S&P Global Infrastructure.

[1] Le Fonds diversifié d'actif réel Dynamique a été renommé Fonds diversifié axé sur l'inflation Dynamique le 5 juillet 2022. [2] Au 2023-06-30. [3] La tolérance au risque indique à quel point l'investisseur est en mesure d'accepter les fluctuations de la valeur de son portefeuille. Le niveau de tolérance au risque associé à tout placement dépend en grande partie de la situation financière de l'épargnant, à savoir son horizon de placement, ses besoins de liquidités, la taille de son portefeuille, son revenu, ses connaissances en placement et son attitude à l'égard des turbulences du marché. Avant de décider si le fonds commun lui convient, l'épargnant devrait consulter son conseiller financier. [4] Le fonds n'accepte pas de nouveaux placements; seuls les échanges (sorties) sont permis.

FONDS DIVERSIFIÉ AXÉ SUR L'INFLATION DYNAMIQUE ¹

Série A • Rendements au 31 mars 2024. Titres au 31 mars 2024.

Dynamique est l'une des principales sociétés canadiennes de placement. Elle offre une vaste gamme de services, incluant des fonds communs, des produits assortis d'avantages fiscaux et des programmes personnalisés destinés aux investisseurs bien nantis.

Centre des relations avec la clientèle

Sans frais : 1-800-268-8186

Tél. : 514-908-3217 (français)
514-908-3212 (anglais)

Télééc. : 416-363-4179 ou
1-800-361-4768

Courriel : service@dynamic.ca

Siège social (Ontario)

40, rue Temperance
16e étage
Toronto, ON M5H 0B4
Sans frais : 1-866-977-0477
Tél. : 416-363-5621

Est du Canada

1200, av. McGill College, bur. 2300
Montréal (Qc) H3B 4G7

Ouest du Canada

685, rue Center South
Bureau 1130
Calgary, AB T2G 2C7

Four Bentall Centre
1055, rue Dunsmuir, bur. 3434
C.P. 49217
Vancouver (C.-B.) V7X 1K8

DIX PRINCIPALES ACTIONS %

Dynamic Global Real Estate Fund	17,7
Fonds mondial d'infrastructures Dynamique	17,4
Dynamic Strategic Energy Class	5,8
Fonds de métaux précieux Dynamique	5,5
Dynamic Strategic Resource Class	5,2
Dynamic Premium Yield PLUS Fund	4,5
Fonds de revenu immobilier et infrastructure II Dynamique, Série "O"	3,0
SPDR Gold Shares	2,2
Pondération totale	61,3

TARIF SPÉCIAL DE DYNAMIQUE

Tarifs réduits applicables dès le premier dollar investi

Valeur	%
0K \$ - 250K \$	1,800 %
250K \$ - 1M \$	1,725 %
1M \$ - 5M \$	1,675 %
5M + \$	1,625 %

Les placements dans les fonds communs peuvent entraîner des commissions, des commissions de suivi ainsi que des frais de gestion et des charges. Prenez connaissance du prospectus avant d'investir.

Les taux de rendement indiqués correspondent aux rendements historiques, composés chaque année, et incluent la variation de la valeur des parts [actions] et le réinvestissement de toutes les distributions [dividendes]. Ils ne tiennent pas compte des commissions de souscription et de rachat, des frais de placement, des frais optionnels ni des impôts payables par un porteur de titres, qui auraient pour effet de réduire le rendement. Ces chiffres ne visent qu'à illustrer l'effet d'un taux de croissance composé et non à refléter les éventuels rendements ou valeurs d'un fonds commun. Les placements dans les fonds communs ne sont pas garantis; la valeur des parts [actions] change fréquemment et le rendement antérieur est susceptible de ne pas se répéter.

Exprimé en pourcentage, le R² indique dans quelle mesure les fluctuations d'un portefeuille sont attribuables à celles de son indice de référence.

L'écart-type est une mesure de la volatilité. Il montre l'ampleur de la variation des rendements sur une période donnée.

Produit élaboré par Fonds DynamiqueMD

www.dynamic.ca

Fonds DynamiqueMD est une marque déposée de La Banque de Nouvelle-Écosse, utilisée sous licence, et une division de Gestion d'actifs 1832 S.E.C. © La Banque de Nouvelle-Écosse, 2024. Tous droits réservés.



dynamic.ca/f/2719

Fonds Dynamique^{MD}
Investissez dans les bons conseils.