

## FONDS MONDIAL D'INFRASTRUCTURES DYNAMIQUE

Série I (\$ US) • Rendements au 31 mars 2024. Titres au 31 mars 2024.

## FRANK LATSHAW CPA, CA, EEE, CFA

Gestionnaire de portefeuille: 8.2 ans à la barre du fonds

## JASON GIBBS B.A.A. (comptabilité), CPA, CA, CFA

Gestionnaire de portefeuille principal: 12.7 ans à la barre du fonds

DATE DE CRÉATION	<b>2007 juillet</b>
ACTIF NET	<b>1,70 G\$ US</b>
NBRE DE TITRES	<b>40</b>
RFG <sup>1</sup>	<b>0,16%</b>
FRAIS DE GESTION	<b>1%</b>
VAL. LIQUIDATIVE	<b>15,00 \$ us</b>
DISTRIBUTION/PART	<b>0,1492 \$ trimestriel<sup>2</sup></b>
RENDEMENT	<b>4,0 % (selon la valeur liquidative)<sup>3</sup></b>

TOLÉRANCE AU RISQUE<sup>4</sup>

FAIBLE

MOYENNE

ÉLEVÉE

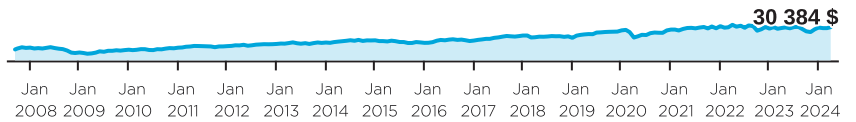
## CODES DU FONDS (préfixe= DYN)

Série	FA	FRM	FRM2	FR	Sans frais
A	2210	2211 <sup>5</sup>	7114 <sup>5</sup>	2212 <sup>5</sup>	
FAPD	2220	2221 <sup>5</sup>		2222 <sup>5</sup>	
A (\$ US)	2230	2232 <sup>5</sup>		2231 <sup>5</sup>	
F					2213
FAPD - F					3784
F (\$ US)					2233
FT					3822
I					2214
I (\$ US)					2234
T	2216	2217 <sup>5</sup>	7115 <sup>5</sup>	2218 <sup>5</sup>	

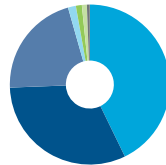
## RAISONS D'INVESTIR DANS CE PRODUIT :

- Produit participant à une catégorie d'actif unique qui offre une bonne diversification et qui est très recherchée par les caisses de retraite et les investisseurs institutionnels
- Portefeuille renfermant des titres émis par des sociétés mondiales cotées en bourse qui détiennent des infrastructures
- Solution gérée de manière active et défensive qui génère des revenus trimestriels

## CROISSANCE D'UN PLACEMENT DE 10 000 \$

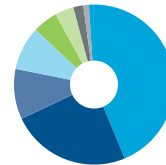


## RÉPARTITION DE L'ACTIF



- 42,8 % Actions - États-Unis
- 31,6 % Actions étrangères
- 21,2 % Actions - Canada
- 1,6 % Liquidités, placements à court terme et autres actifs nets
- 1,2 % Dynamic Energy Evolution Fund, Series "O"
- 1,0 % Obligations de sociétés - Canada
- 0,6 % Obligations canadiennes libellées en devises

## RÉPARTITION GÉOGRAPHIQUE



- 43,0 % États-Unis
- 23,9 % Canada
- 10,0 % France
- 8,7 % Italie
- 5,0 % Espagne
- 3,7 % Royaume-Uni
- 2,0 % Suisse
- 1,1 % Pays-Bas
- 1,0 % Australie

## RÉPARTITION SECTORIELLE



- 34,9 % Services publics
- 27,3 % Industries
- 14,9 % Infrastructures énergétiques
- 10,6 % Énergie
- 7,9 % Immobilier

## RENDEMENT ANNUEL (%)

CA	2023	2022	2021	2020	2019	2018	2017	2016
<b>1,1</b>	<b>3,4</b>	<b>-7,1</b>	<b>11,1</b>	<b>2,6</b>	<b>33,2</b>	<b>-9,2</b>	<b>25,3</b>	<b>12,9</b>

## RENDEMENTS COMPOSÉS (%)

1 mois	3 mois	6 mois	CA	1 an	3 ans	5 ans	10 ans	Création
<b>3,0</b>	<b>1,1</b>	<b>14,3</b>	<b>1,1</b>	<b>2,5</b>	<b>1,8</b>	<b>5,1</b>	<b>5,9</b>	<b>6,9</b>

## DISTRIBUTIONS HISTORIQUES (\$ US/part)

2024		2023		2022		2021		2020		2019		2018		2017		2016	
mars	févr.	janv.	déc.	nov.	oct.	sept.	août	juill.	juin	mai	avr.	mars	févr.	janv.	déc.	nov.	oct.
<b>0,1492</b>	-	-	<b>0,2936</b>	-	-	<b>0,1077</b>	-	-	<b>0,1101</b>	-	-	-	-	-	-	-	-

[1] Au 2023-06-30. [2] Les distributions Trimestriel sont fixes, mais non garanties et elles peuvent être modifiées à l'occasion au gré du gestionnaire de portefeuille. [3] On calcule le rendement en annualisant le taux de distribution fixe et en omettant toute distribution excédant le taux de distribution fixe versée à la fin de l'exercice du fonds. [4] La tolérance au risque indique à quel point l'investisseur est en mesure d'accepter les fluctuations de la valeur de son portefeuille. Le niveau de tolérance au risque associé à tout placement dépend en grande partie de la situation financière de l'épargnant, à savoir son horizon de placement, ses besoins de liquidités, la taille de son portefeuille, son revenu, ses connaissances en placement et son attitude à l'égard des turbulences du marché. Avant de décider si le fonds commun lui convient, l'épargnant devrait consulter son conseiller financier. [5] Le fonds n'accepte pas de nouveaux placements; seuls les échanges (sorties) sont permis.

## FONDS MONDIAL D'INFRASTRUCTURES DYNAMIQUE

Série I (\$ US) • Rendements au 31 mars 2024. Titres au 31 mars 2024.

Dynamique est l'une des principales sociétés canadiennes de placement. Elle offre une vaste gamme de services, incluant des fonds communs, des produits assortis d'avantages fiscaux et des programmes personnalisés destinés aux investisseurs bien nantis.

**Centre des relations avec la clientèle**

Sans frais : 1-800-268-8186

Tél. : 514-908-3217 (français)  
514-908-3212 (anglais)Télééc. : 416-363-4179 ou  
1-800-361-4768Courriel : [service@dynamic.ca](mailto:service@dynamic.ca)**Siège social (Ontario)**40, rue Temperance  
16e étage  
Toronto, ON M5H 0B4  
Sans frais : 1-866-977-0477  
Tél. : 416-363-5621**Est du Canada**1200, av. McGill College, bur. 2300  
Montréal (Qc) H3B 4G7**Ouest du Canada**685, rue Center South  
Bureau 1130  
Calgary, AB T2G 2C7Four Bentall Centre  
1055, rue Dunsmuir, bur. 3434  
C.P. 49217  
Vancouver (C.-B.) V7X 1K8**DIX PRINCIPALES ACTIONS %**

TC Energy Corporation

Enbridge Inc.

Alerian MLP ETF

Crown Castle International Corp.

Union Pacific Corporation

CSX Corporation

American Tower Corporation

National Grid PLC

VINCI SA

Aena SME, SA

**Pondération totale** 41,2**TARIF SPÉCIAL DE DYNAMIQUE**

Tarifs réduits applicables dès le premier dollar investi

Valeur	%
0K \$ - 250K \$	1,000 %
250K \$ - 1M \$	0,900 %
1M \$ - 5M \$	0,825 %
5M + \$	0,775 %

Les distributions sont versées sous forme de revenu net, de dividendes, de gains en capital nets réalisés ou de remboursement de capital. Les distributions ne sont pas garanties. Le taux des distributions ne doit pas être confondu avec le taux de rendement du fonds.

Les placements dans les fonds communs peuvent entraîner des commissions, des commissions de suivi ainsi que des frais de gestion et des charges. Prenez connaissance du prospectus avant d'investir.

Les taux de rendement indiqués correspondent aux rendements historiques, composés chaque année, et incluent la variation de la valeur des parts [actions] et le réinvestissement de toutes les distributions [dividendes]. Ils ne tiennent pas compte des commissions de souscription et de rachat, des frais de placement, des frais optionnels ni des impôts payables par un porteur de titres, qui auraient pour effet de réduire le rendement. Ces chiffres ne visent qu'à illustrer l'effet d'un taux de croissance composé et non à refléter les éventuels rendements ou valeurs d'un fonds commun. Les placements dans les fonds communs ne sont pas garantis; la valeur des parts [actions] change fréquemment et le rendement antérieur est susceptible de ne pas se répéter.

**Produit élaboré par Fonds DynamiqueMD**[www.dynamic.ca](http://www.dynamic.ca)

Fonds DynamiqueMD est une marque déposée de La Banque de Nouvelle-Écosse, utilisée sous licence, et une division de Gestion d'actifs 1832 S.E.C. © La Banque de Nouvelle-Écosse, 2024. Tous droits réservés.

[dynamic.ca/f/2519](http://dynamic.ca/f/2519)

**Fonds Dynamique<sup>MD</sup>**  
Investissez dans les bons conseils.