

## CATÉGORIE D'ÉNERGIE STRATÉGIQUE DYNAMIQUE

Série F (\$ US) • Rendements au 31 mars 2024. Titres au 31 mars 2024.

## JENNIFER STEVENSON B.Comm., MBA

Gestionnaire de portefeuille: 13.7 ans à la barre du fonds

DATE DE CRÉATION	<b>2007 juillet</b>
ACTIF NET	<b>16,60 M\$ US</b>
NBRE DE TITRES	<b>22</b>
RFG <sup>1</sup>	<b>1,35%</b>
FRAIS DE GESTION	<b>1%</b>
VAL. LIQUIDATIVE	<b>5,67 \$ us</b>

TOLÉRANCE AU RISQUE<sup>2</sup>

FAIBLE MOYENNE ÉLEVÉE

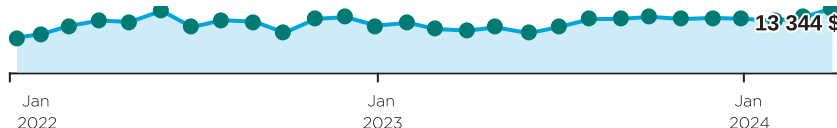
## CODES DU FONDS (préfixe= DYN)

Série	FA	FRM	FRM2	FR	Sans frais
A	2110	2111 <sup>3</sup>	7122 <sup>3</sup>	2112 <sup>3</sup>	
FAPD	2120	2121 <sup>3</sup>		2122 <sup>3</sup>	
A (\$ US)	2123	2125 <sup>3</sup>		2124 <sup>3</sup>	
F					2113
F (\$ US)					2915
FT					3827
I					2114
IP					1614
T	1809	1818 <sup>3</sup>	7123 <sup>3</sup>	1819 <sup>3</sup>	

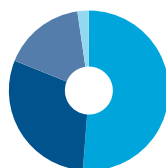
## RAISONS D'INVESTIR DANS CE PRODUIT :

- Portefeuille bien diversifié qui investit dans des titres axés sur la croissance dans plusieurs secteurs liés à l'énergie
- Mandat souple qui permet d'investir dans des sociétés énergétiques à l'échelle mondiale, particulièrement en Amérique du Nord
- Stratégie unique qui a recours aux contrats à terme sur le pétrole et le gaz afin d'améliorer les rendements

## CROISSANCE D'UN PLACEMENT DE 10 000 \$

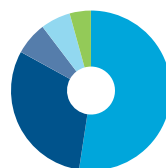


## RÉPARTITION DE L'ACTIF



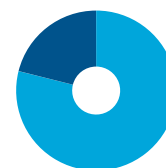
- 51,2 % Actions - Canada
- 29,9 % Actions - États-Unis
- 16,6 % Actions étrangères
- 2,3 % Liquidités, placements à court terme et autres actifs nets<sup>4</sup>

## RÉPARTITION GÉOGRAPHIQUE



- 51,2 % Canada
- 29,9 % États-Unis
- 6,5 % Royaume-Uni
- 5,9 % Pays-Bas
- 4,2 % France

## RÉPARTITION SECTORIELLE



- 77,1 % Énergie
- 20,6 % Infrastructures énergétiques

## RENDEMENT ANNUEL (%)

CA	2023	2022	2021	2020	2019	2018	2017	2016
<b>10,1</b>	<b>6,8</b>	<b>13,5</b>	—	—	—	—	—	—

## RENDEMENTS COMPOSÉS (%)

1 mois	3 mois	6 mois	CA	1 an	3 ans	5 ans	10 ans	Création
<b>8,1</b>	<b>10,1</b>	<b>8,1</b>	<b>10,1</b>	<b>23,7</b>	<b>10,1</b>	—	—	<b>13,8</b>

## DISTRIBUTIONS HISTORIQUES (\$ US/part)

2024	2023										
mars	févr.	janv.	déc.	nov.	oct.	sept.	août	juill.	juin	mai	avr.
—	—	—	<b>0,1772</b>	—	—	—	—	—	—	—	—

[1] Au 2023-06-30. [2] La tolérance au risque indique à quel point l'investisseur est en mesure d'accepter les fluctuations de la valeur de son portefeuille. Le niveau de tolérance au risque associé à tout placement dépend en grande partie de la situation financière de l'épargnant, à savoir son horizon de placement, ses besoins de liquidités, la taille de son portefeuille, son revenu, ses connaissances en placement et son attitude à l'égard des turbulences du marché. Avant de décider si le fonds commun lui convient, l'épargnant devrait consulter son conseiller financier. [3] Le fonds n'accepte pas de nouveaux placements; seuls les échanges (sorties) sont permis. [4] Liquidités librement négociables

**CATÉGORIE D'ÉNERGIE STRATÉGIQUE DYNAMIQUE**

Série F (\$ US) • Rendements au 31 mars 2024. Titres au 31 mars 2024.

Dynamique est l'une des principales sociétés canadiennes de placement. Elle offre une vaste gamme de services, incluant des fonds communs, des produits assortis d'avantages fiscaux et des programmes personnalisés destinés aux investisseurs bien nantis.

**Centre des relations avec la clientèle**

Sans frais : 1-800-268-8186

Tél. : 514-908-3217 (français)  
514-908-3212 (anglais)Télééc. : 416-363-4179 ou  
1-800-361-4768Courriel : [service@dynamic.ca](mailto:service@dynamic.ca)**Siège social (Ontario)**40, rue Temperance  
16e étage  
Toronto, ON M5H 0B4  
Sans frais : 1-866-977-0477  
Tél. : 416-363-5621**Est du Canada**1200, av. McGill College, bur. 2300  
Montréal (Qc) H3B 4G7**Ouest du Canada**685, rue Center South  
Bureau 1130  
Calgary, AB T2G 2C7Four Bentall Centre  
1055, rue Dunsmuir, bur. 3434  
C.P. 49217  
Vancouver (C.-B.) V7X 1K8**DIX PRINCIPALES ACTIONS %**

TechnipFMC PLC	
Diamondback Energy, Inc.	
Enbridge Inc.	
Canadian Natural Resources Limited	
ARC Resources Ltd.	
Tourmaline Oil Corp.	
Shell PLC, ADR	
Exxon Mobil Corporation	
Keyera Corp.	
Cheniere Energy, Inc.	
<b>Pondération totale</b>	<b>59,5</b>

**TARIF SPÉCIAL DE DYNAMIQUE**

Tarifs réduits applicables dès le premier dollar investi

Valeur	%
0K \$ - 250K \$	1,000 %
250K \$ - 1M \$	0,900 %
1M \$ - 5M \$	0,825 %
5M + \$	0,775 %

Les placements dans les fonds communs peuvent entraîner des commissions, des commissions de suivi ainsi que des frais de gestion et des charges. Prenez connaissance du prospectus avant d'investir.

Les taux de rendement indiqués correspondent aux rendements historiques, composés chaque année, et incluent la variation de la valeur des parts [actions] et le réinvestissement de toutes les distributions [dividendes]. Ils ne tiennent pas compte des commissions de souscription et de rachat, des frais de placement, des frais optionnels ni des impôts payables par un porteur de titres, qui auraient pour effet de réduire le rendement. Ces chiffres ne visent qu'à illustrer l'effet d'un taux de croissance composé et non à refléter les éventuels rendements ou valeurs d'un fonds commun. Les placements dans les fonds communs ne sont pas garantis; la valeur des parts [actions] change fréquemment et le rendement antérieur est susceptible de ne pas se répéter.

**Produit élaboré par Fonds DynamiqueMD**

[www.dynamic.ca](http://www.dynamic.ca)  
Fonds DynamiqueMD est une marque déposée de La Banque de Nouvelle-Écosse, utilisée sous licence, et une division de Gestion d'actifs 1832 S.E.C. © La Banque de Nouvelle-Écosse, 2024. Tous droits réservés.

[dynamic.ca/f/7131](http://dynamic.ca/f/7131)

**Fonds Dynamique<sup>MD</sup>**  
Investissez dans les bons conseils.