

# CATÉGORIE DE DIVIDENDES AVANTAGE DYNAMIQUE

Série F • Rendements au 31 mars 2024. Titres au 31 mars 2024.

## RORY RONAN CFA

Gestionnaire de portefeuille: 6.0 ans à la barre du fonds

## DON SIMPSON B.A.A., CFA

Gestionnaire de portefeuille: 6.5 ans à la barre du fonds

## ERIC MENCKE CPA, CA, CFA

Gestionnaire de portefeuille: 6.5 ans à la barre du fonds

DATE DE CRÉATION	<b>2011 décembre</b>
ACTIF NET	<b>145,61 M\$ US</b>
NBRE DE TITRES	<b>43</b>
RFG <sup>1</sup>	<b>1,02%</b>
FRAIS DE GESTION	<b>0,85%</b>
VAL. LIQUIDATIVE	<b>16,59 \$</b>
ÉCART-TYPE	<b>12,43% sur 3 ans</b>
POSITION ACTIVE	<b>59,6% au 31 mars 2024<sup>2</sup></b>
R <sup>2</sup>	<b>0,92</b>

## TOLÉRANCE AU RISQUE<sup>3</sup>

FAIBLE MOYENNE ÉLEVÉE

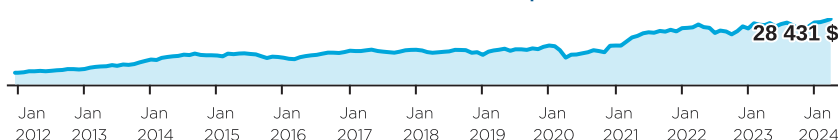
## CODES DU FONDS (préfixe= DYN)

Série	FA	FRM	FRM2	FR	Sans frais
A	2370	2371 <sup>4</sup>	7071 <sup>4</sup>	2372 <sup>4</sup>	
FAPD	2379	2380 <sup>4</sup>		2381 <sup>4</sup>	
F					2373
FH (\$ US)					2393
FT					2382
H (\$ US)	2390	2391 <sup>4</sup>		2392 <sup>4</sup>	
I					2377
T	2374	2375 <sup>4</sup>	7072 <sup>4</sup>	2376 <sup>4</sup>	

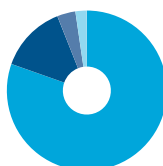
## RAISONS D'INVESTIR DANS CE PRODUIT :

- Accent sur des sociétés canadiennes bien établies dont les titres donnant droit à des dividendes se négocient à un prix raisonnablement inférieur à leur valeur intrinsèque
- Produit recherchant activement des sociétés sous-évaluées qui sont négligées ou mal comprises par les investisseurs
- Portefeuille bien diversifié et géré prudemment

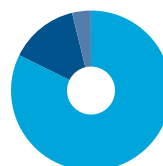
## CROISSANCE D'UN PLACEMENT DE 10 000 \$



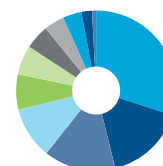
## RÉPARTITION DE L'ACTIF



## RÉPARTITION GÉOGRAPHIQUE



## RÉPARTITION SECTORIELLE



## RENDEMENT ANNUEL (%)

CA	2023	2022	2021	2020	2019	2018	2017	2016
<b>4,4</b>	<b>8,1</b>	<b>-0,4</b>	<b>30,9</b>	<b>-0,0</b>	<b>19,8</b>	<b>-9,7</b>	<b>1,8</b>	<b>15,9</b>

## RENDEMENTS COMPOSÉS (%)

1 mois	3 mois	6 mois	CA	1 an	3 ans	5 ans	10 ans	Création
<b>2,1</b>	<b>4,4</b>	<b>12,3</b>	<b>4,4</b>	<b>8,1</b>	<b>8,8</b>	<b>9,7</b>	<b>6,3</b>	<b>8,9</b>

## DISTRIBUTIONS HISTORIQUES (\$/part)

2024			2023								
mars	févr.	janv.	déc.	nov.	oct.	sept.	août	juill.	juin	mai	avr.
-	-	-	<b>0,5323</b>	-	-	-	-	-	-	-	-

## Indice de référence utilisé pour l'analyse de ce fonds : S&P/TSX Composite Index.

[1] Au 2023-06-30. [2] Une position active signifie que le gestionnaire regarde au-delà de l'indice pour saisir les bonnes occasions. Elle s'exprime par le pourcentage des titres en portefeuille qui diffèrent du repère. [3] La tolérance au risque indique à quel point l'investisseur est en mesure d'accepter les fluctuations de la valeur de son portefeuille. Le niveau de tolérance au risque associé à tout placement dépend en grande partie de la situation financière de l'épargnant, à savoir son horizon de placement, ses besoins de liquidités, la taille de son portefeuille, son revenu, ses connaissances en placement et son attitude à l'égard des turbulences du marché. Avant de décider si le fonds commun lui convient, l'épargnant devrait consulter son conseiller financier. [4] Le fonds n'accepte pas de nouveaux placements; seuls les échanges (sorties) sont permis.

Dynamique est l'une des principales sociétés canadiennes de placement. Elle offre une vaste gamme de services, incluant des fonds communs, des produits assortis d'avantages fiscaux et des programmes personnalisés destinés aux investisseurs bien nantis.

**Centre des relations avec la clientèle**

Sans frais : 1-800-268-8186

Tél. : 514-908-3217 (français)  
514-908-3212 (anglais)

Télééc. : 416-363-4179 ou  
1-800-361-4768

Courriel : [service@dynamic.ca](mailto:service@dynamic.ca)

**Siège social (Ontario)**

40, rue Temperance

16<sup>e</sup> étage

Toronto, ON M5H 0B4

Sans frais : 1-866-977-0477

Tél. : 416-363-5621

**Est du Canada**

1200, av. McGill College, bur. 2300

Montréal (Qc) H3B 4G7

**Ouest du Canada**

685, rue Center South

Bureau 1130

Calgary, AB T2G 2C7

**Four Bentall Centre**

1055, rue Dunsmuir, bur. 3434

C.P. 49217

Vancouver (C.-B.) V7X 1K8

**DIX PRINCIPALES ACTIONS %**

Enerflex Ltd.	6,0
Northland Power Inc.	5,8
Royal Bank of Canada	4,7
Toronto-Dominion Bank	4,7
Enbridge Inc.	4,4
Rogers Communications Inc.	3,8
Eurofins Scientific SE	3,7
Power Corporation of Canada	3,6
TC Energy Corporation	3,4
Bank of Montreal	3,4
<b>Pondération totale</b>	<b>43,5</b>

**TARIF SPÉCIAL DE DYNAMIQUE**

Tarifs réduits applicables dès le premier dollar investi

Valeur	%
0K \$ - 250K \$	0,850 %
250K \$ - 1M \$	0,775 %
1M \$ - 5M \$	0,725 %
5M + \$	0,675 %

Les placements dans les fonds communs peuvent entraîner des commissions, des commissions de suivi ainsi que des frais de gestion et des charges. Prenez connaissance du prospectus avant d'investir.

Les taux de rendement indiqués correspondent aux rendements historiques, composés chaque année, et incluent la variation de la valeur des parts [actions] et le réinvestissement de toutes les distributions [dividendes]. Ils ne tiennent pas compte des commissions de souscription et de rachat, des frais de placement, des frais optionnels ni des impôts payables par un porteur de titres, qui auraient pour effet de réduire le rendement. Ces chiffres ne visent qu'à illustrer l'effet d'un taux de croissance composé et non à refléter les éventuels rendements ou valeurs d'un fonds commun. Les placements dans les fonds communs ne sont pas garantis; la valeur des parts [actions] change fréquemment et le rendement antérieur est susceptible de ne pas se répéter.

Exprimé en pourcentage, le  $R^2$  indique dans quelle mesure les fluctuations d'un portefeuille sont attribuables à celles de son indice de référence.

L'écart-type est une mesure de la volatilité. Il montre l'ampleur de la variation des rendements sur une période donnée.

Une position active signifie que le gestionnaire regarde au-delà de l'indice pour saisir les bonnes occasions. Elle s'exprime par le pourcentage des titres en portefeuille qui diffèrent du repère.

