

ÉQUILIBRÉS MONDIAUX MANDAT PRIVÉ DE RÉPARTITION D'ACTIF DYNAMIQUE

Série FH (\$ US) • Rendements au 30 avril 2024. Titres au 30 avril 2024.

MANDATS
privés
DE PLACEMENT
DYNAMIQUE

MYLES ZYBLOCK B.A. spécialisé, M.A., CFA

Stratégie principal en placements: 5.2 ans à la barre du fonds

20 % Mandat privé Catégorie d'actions canadiennes Dynamique

40 % Mandat privé Catégorie d'actions mondiales Dynamique

13.3 % Mandat privé tactique d'obligations Dynamique

13.4 % Mandat privé actif d'obligations de base Dynamique

13.3 % Mandat privé de stratégies actives de crédit Dynamique

DATE DE CRÉATION	2015 juin
ACTIF NET	766,65 M\$ US
NBRE DE TITRES	540
RFG ¹	0,98%
FRAIS DE GESTION	0.7%
VAL. LIQUIDATIVE	15,26 \$ us

TOLÉRANCE AU RISQUE²

FAIBLE MOYENNE ÉLEVÉE

CODES DU FONDS (préfixe= DYN)

Série	FA	FRM	FRM2	FR	Sans frais
A	3974				
FAPD	3893				
A (\$ US)	3808				
F					3912
FAPD - F					3913
F (\$ US)					3809
FH (\$ US)					3914
FT					3949
I					3954
T	3975				

DÉMARCHE DE PLACEMENT

Bien diversifiée, cette solution regroupe des catégories d'actif pivots et complémentaires grâce aux Mandats privés de placement Dynamique suivants, qui sont gérés activement :

40 % Le Mandat privé Catégorie d'actions mondiales Dynamique fait appel à quatre stratégies distinctes. Il n'a aucune contrainte à l'égard des secteurs, des régions ou des capitalisations boursières.

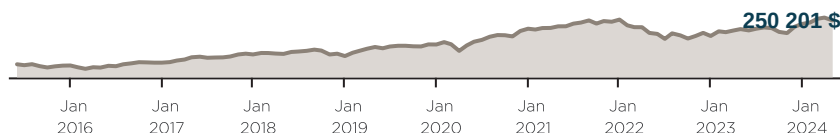
13,4 % Le Mandat privé actif d'obligations de base Dynamique investit dans des émetteurs canadiens de grande qualité afin de procurer des revenus et de réduire la volatilité.

13,3 % Le Mandat privé de stratégies actives de crédit Dynamique participe à un large éventail de titres de crédit tout en rehaussant le rendement et la diversification.

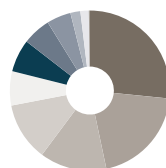
20 % Le Mandat privé Catégorie d'actions canadiennes Dynamique fait appel à trois stratégies distinctes. Il est mieux diversifié que le vaste marché canadien.

13,3 % Le Mandat privé tactique d'obligations Dynamique utilise une méthode des plus souples misant sur le rendement total et la gestion du risque pour profiter des mouvements des taux d'intérêt de même que pour saisir les occasions attrayantes.

CROISSANCE D'UN PLACEMENT DE 150 000 \$

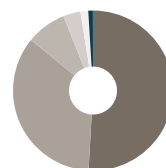


RÉPARTITION DE L'ACTIF



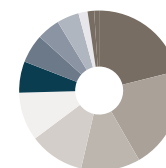
- 26,6 % Actions - États-Unis
- 20,1 % Actions - Canada
- 13,5 % Actions étrangères
- 11,8 % Obligations de sociétés - Canada
- 6,9 % Obligations et débetures étrangères
- 6,6 % Obligations du gouvernement canadien
- 5,7 % Obligations provinciales - Canada
- 4,9 % Liquidités, placements à court terme et autres actifs nets
- 2,0 % Fonds communs - Revenu canadien
- 1,7 % Obligations canadiennes libellées en devises
- 0,1 % Fonds communs - Revenu étranger
- 0,1 % Autre

RÉPARTITION GÉOGRAPHIQUE



- 48,4 % Canada
- 33,3 % États-Unis
- 7,7 % Europe continentale
- 3,3 % Marchés émergents
- 1,5 % Royaume-Uni
- 0,9 % Japon

RÉPARTITION SECTORIELLE



- 12,7 % Tech. de l'information
- 12,4 % Finance
- 7,2 % Industries
- 6,7 % Consommation discrétionnaire
- 5,9 % Soins de santé
- 3,8 % Services de communication
- 3,5 % Énergie
- 2,8 % Consommation de base
- 2,7 % Matériaux
- 1,1 % Immobilier
- 0,8 % Services publics
- 0,6 % Autre

RENDEMENT ANNUEL (%)

CA	2023	2022	2021	2020	2019	2018	2017	2016
3,4	12,7	-14,9	9,0	18,5	15,7	-2,2	12,2	4,4

[1] Au 2023-06-30. [2] La tolérance au risque indique à quel point l'investisseur est en mesure d'accepter les fluctuations de la valeur de son portefeuille. Le niveau de tolérance au risque associé à tout placement dépend en grande partie de la situation financière de l'épargnant, à savoir son horizon de placement, ses besoins de liquidités, la taille de son portefeuille, son revenu, ses connaissances en placement et son attitude à l'égard des turbulences du marché. Avant de décider si le mandat lui convient, l'épargnant devrait consulter son conseiller financier.

ÉQUILIBRÉS MONDIAUX MANDAT PRIVÉ DE RÉPARTITION D'ACTIF DYNAMIQUE

Série FH (\$ US) • Rendements au 30 avril 2024. Titres au 30 avril 2024.

MANDATS
privés
DE PLACEMENT
DYNAMIQUE

Les Mandats privés de placement Dynamique permettent aux investisseurs bien nantis d'accéder à la gestion légitimement active tout en bénéficiant de prix préférentiels.

Centre des relations avec la clientèle

Sans frais : 1-800-268-8186

Tél. : 514-908-3217 (français)
514-908-3212 (anglais)

Télééc. : 416-363-4179 ou
1-800-361-4768

Courriel : service@dynamic.ca

Siège social (Ontario)

40, rue Temperance
16e étage
Toronto, ON M5H 0B4
Sans frais : 1-866-977-0477
Tél. : 416-363-5621

Est du Canada

1200, av. McGill College, bur. 2300
Montréal (Qc) H3B 4G7

Ouest du Canada

685, rue Center South
Bureau 1130
Calgary, AB T2G 2C7

Four Bentall Centre
1055, rue Dunsmuir, bur. 3434
C.P. 49217
Vancouver (C.-B.) V7X 1K8

RENDEMENTS COMPOSÉS (%)

1 mois	3 mois	6 mois	CA	1 an	3 ans	5 ans	10 ans	Création
-2,5	1,9	13,1	3,4	8,6	1,9	5,7	—	5,9

DISTRIBUTIONS HISTORIQUES (\$ US/part)

2024				2023							
avr.	mars	févr.	janv.	déc.	nov.	oct.	sept.	août	juill.	juin	mai
—	—	—	—	0,2126	—	—	—	—	—	—	—

DIX PRINCIPALES ACTIONS %

Microsoft Corporation	1,6
Visa Inc., série A	1,4
Alphabet Inc., Class "A"	1,4
Royal Bank of Canada	1,1
Elevance Health Inc.	1,1
Intact Corporation financière	1,0
Novo Nordisk A/S, ADR	1,0
Amazon.com, Inc.	1,0
La Banque Toronto-Dominion	0,9
JPMorgan Chase & Co.	0,9

Pondération totale

DIX PRINCIPALES OBLIGATIONS %

Government of Canada, 3.00% Jun. 01 34	1,2
Government of Canada, 2.750% Jun. 01 33	0,9
Canada Housing Trust, 3.650% Jun. 15 33	0,8
Dynamic Active Discount Bond ETF	0,7
Fonds de titres de créance à court terme PLUS Dynamique, série O	0,7
Government of Canada, 1.75% Dec. 01 53	0,6
Scotia Mortgage Income Fund, Series "I"	0,6
Province of Ontario, 3.650% Jun. 02 33	0,6
Province of Ontario, 2.65% Dec. 02 50	0,5
Province of Quebec, 3.10% Dec. 01 51	0,4

Pondération totale

7,0

TARIF SPÉCIAL DE DYNAMIQUE

Tarifs réduits applicables dès le premier dollar investi

Valeur	%
0K \$ - 250K \$	0,700 %
250K \$ - 1M \$	0,625 %
1M \$ - 5M \$	0,575 %
5M + \$	0,525 %

Les placements dans les mandats peuvent entraîner des commissions, des commissions de suivi ainsi que des frais de gestion et des charges. Prenez connaissance du prospectus avant d'investir.

Les taux de rendement indiqués correspondent aux rendements historiques, composés chaque année, et incluent la variation de la valeur des parts [actions] et le réinvestissement de toutes les distributions [dividendes]. Ils ne tiennent pas compte des commissions de souscription et de rachat, des frais de placement, des frais optionnels ni des impôts payables par un porteur de titres, qui auraient pour effet de réduire le rendement. Ces chiffres ne visent qu'à illustrer l'effet d'un taux de croissance composé et non à refléter les éventuels rendements ou valeurs d'un mandat. Les placements dans les mandats ne sont pas garantis; la valeur des parts [actions] change fréquemment et le rendement antérieur est susceptible de ne pas se répéter.

