

## CATÉGORIE AURIFÈRE STRATÉGIQUE DYNAMIQUE

Série FH (\$ US) • Rendements au 31 mars 2024. Titres au 31 mars 2024.

**ROBERT COHEN B.Sc.A., MBA, CFA**

Gestionnaire de portefeuille: 14.6 ans à la barre du fonds

**NAWOJKA M. WACHOWIAK M.Sc., CIM**

Gestionnaire de portefeuille: Gestionnaire du fonds depuis avril 2023

|                  |                      |
|------------------|----------------------|
| DATE DE CRÉATION | <b>2020 Juillet</b>  |
| ACTIF NET        | <b>188,07 M\$ US</b> |
| NBRE DE TITRES   | <b>16</b>            |
| RFG <sup>1</sup> | <b>1,18%</b>         |
| FRAIS DE GESTION | <b>1%</b>            |
| VAL. LIQUIDATIVE | <b>11,57 \$ us</b>   |

**TOLÉRANCE AU RISQUE<sup>2</sup>**

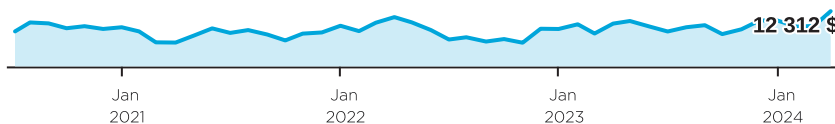
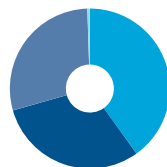
|        |         |               |
|--------|---------|---------------|
| FAIBLE | MOYENNE | <b>ÉLEVÉE</b> |
|--------|---------|---------------|

**CODES DU FONDS (préfixe= DYN)**

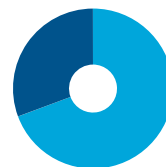
| Série      | FA                 | FRM                | FRM2              | FR                 | Sans frais |
|------------|--------------------|--------------------|-------------------|--------------------|------------|
| A          | 2300               | 2301 <sup>3</sup>  | 7124 <sup>3</sup> | 2302 <sup>3</sup>  |            |
| FAPD       | 2320               | 2321 <sup>3</sup>  |                   | 2322 <sup>3</sup>  |            |
| A (\$ US)  | 2310               | 2311 <sup>3</sup>  |                   | 2312 <sup>3</sup>  |            |
| F          |                    |                    |                   |                    | 2303       |
| FAPD - F   |                    |                    |                   |                    | 2419       |
| F (\$ US)  |                    |                    |                   |                    | 2916       |
| FH (\$ US) |                    |                    |                   |                    | 2369       |
| G          | 2300G <sup>3</sup> | 2301G <sup>3</sup> |                   | 2302G <sup>3</sup> |            |
| I          |                    |                    |                   |                    | 2304       |

**RAISONS D'INVESTIR DANS CE PRODUIT :**


- Produit qui peut modifier l'actif de façon tactique en privilégiant les lingots d'or ou les actions aurifères selon la conjoncture
- Portefeuille qui affiche une corrélation faible ou négative avec les obligations et les actions traditionnelles, ce qui permet une bonne diversification tout en protégeant le portefeuille contre l'inflation et la dévaluation des devises
- Sélection rigoureuse des placements qui s'appuie sur des analyses tant économique que quantitative aux fins de la répartition optimale de l'actif

**CROISSANCE D'UN PLACEMENT DE 10 000 \$****RÉPARTITION DE L'ACTIF**

- 40,1 % Actions - Canada
- 30,5 % Actions étrangères
- 28,9 % Lingots d'or
- 0,5 % Liquidités, placements à court terme et autres actifs nets

**RÉPARTITION GÉOGRAPHIQUE**

- 69,0 % Canada
- 30,5 % Australie

**RÉPARTITION SECTORIELLE**

- 99,5 % Or et métaux précieux

**RENDEMENT ANNUEL (%)**

| CA         | 2023       | 2022        | 2021       | 2020 | 2019 | 2018 | 2017 | 2016 |
|------------|------------|-------------|------------|------|------|------|------|------|
| <b>9,3</b> | <b>9,6</b> | <b>-3,5</b> | <b>1,6</b> | —    | —    | —    | —    | —    |

**RENDEMENTS COMPOSÉS (%)**

| 1 mois      | 3 mois     | 6 mois      | CA         | 1 an        | 3 ans       | 5 ans | 10 ans | Création   |
|-------------|------------|-------------|------------|-------------|-------------|-------|--------|------------|
| <b>15,9</b> | <b>9,3</b> | <b>27,0</b> | <b>9,3</b> | <b>13,1</b> | <b>12,2</b> | —     | —      | <b>6,1</b> |

**DISTRIBUTIONS HISTORIQUES (\$ US/part)**

| 2024 |       |       | 2023          |      |      |       |      |        |      |     |      |
|------|-------|-------|---------------|------|------|-------|------|--------|------|-----|------|
| mars | févr. | janv. | déc.          | nov. | oct. | sept. | août | juill. | juin | mai | avr. |
| —    | —     | —     | <b>0,0664</b> | —    | —    | —     | —    | —      | —    | —   | —    |

[1] Au 2023-06-30. [2] La tolérance au risque indique à quel point l'investisseur est en mesure d'accepter les fluctuations de la valeur de son portefeuille. Le niveau de tolérance au risque associé à tout placement dépend en grande partie de la situation financière de l'épargnant, à savoir son horizon de placement, ses besoins de liquidités, la taille de son portefeuille, son revenu, ses connaissances en placement et son attitude à l'égard des turbulences du marché. Avant de décider si le fonds commun lui convient, l'épargnant devrait consulter son conseiller financier. [3] Le fonds n'accepte pas de nouveaux placements; seuls les échanges (sorties) sont permis.

**CATÉGORIE AURIFÈRE STRATÉGIQUE DYNAMIQUE**

Série FH (\$ US) • Rendements au 31 mars 2024. Titres au 31 mars 2024.

Dynamique est l'une des principales sociétés canadiennes de placement. Elle offre une vaste gamme de services, incluant des fonds communs, des produits assortis d'avantages fiscaux et des programmes personnalisés destinés aux investisseurs bien nantis.

**Centre des relations avec la clientèle**

Sans frais : 1-800-268-8186

Tél. : 514-908-3217 (français)  
514-908-3212 (anglais)Télééc. : 416-363-4179 ou  
1-800-361-4768Courriel : [service@dynamic.ca](mailto:service@dynamic.ca)**Siège social (Ontario)**40, rue Temperance  
16e étage  
Toronto, ON M5H 0B4  
Sans frais : 1-866-977-0477  
Tél. : 416-363-5621**Est du Canada**1200, av. McGill College, bur. 2300  
Montréal (Qc) H3B 4G7**Ouest du Canada**685, rue Center South  
Bureau 1130  
Calgary, AB T2G 2C7Four Bentall Centre  
1055, rue Dunsmuir, bur. 3434  
C.P. 49217  
Vancouver (C.-B.) V7X 1K8**DIX PRINCIPALES ACTIONS %**

|                                 |             |
|---------------------------------|-------------|
| Bellevue Gold Limited           |             |
| Kinross Gold Corporation        |             |
| Northern Star Resources Limited |             |
| Agnico-Eagle Mines Limited      |             |
| K92 Mining Inc.                 |             |
| Lundin Gold Inc.                |             |
| Snowline Gold Corp.             |             |
| Wesdome Gold Mines Ltd.         |             |
| Spartan Resources Ltd.          |             |
| De Grey Mining Limited          |             |
| <b>Pondération totale</b>       | <b>66,5</b> |

**TARIF SPÉCIAL DE DYNAMIQUE**

Tarifs réduits applicables dès le premier dollar investi

| Valeur          | %       |
|-----------------|---------|
| 0K \$ - 250K \$ | 1,000 % |
| 250K \$ - 1M \$ | 0,900 % |
| 1M \$ - 5M \$   | 0,825 % |
| 5M + \$         | 0,775 % |

Les placements dans les fonds communs peuvent entraîner des commissions, des commissions de suivi ainsi que des frais de gestion et des charges. Prenez connaissance du prospectus avant d'investir.

Les taux de rendement indiqués correspondent aux rendements historiques, composés chaque année, et incluent la variation de la valeur des parts [actions] et le réinvestissement de toutes les distributions [dividendes]. Ils ne tiennent pas compte des commissions de souscription et de rachat, des frais de placement, des frais optionnels ni des impôts payables par un porteur de titres, qui auraient pour effet de réduire le rendement. Ces chiffres ne visent qu'à illustrer l'effet d'un taux de croissance composé et non à refléter les éventuels rendements ou valeurs d'un fonds commun. Les placements dans les fonds communs ne sont pas garantis; la valeur des parts [actions] change fréquemment et le rendement antérieur est susceptible de ne pas se répéter.

**Produit élaboré par Fonds DynamiqueMD**

[www.dynamic.ca](http://www.dynamic.ca)  
Fonds DynamiqueMD est une marque déposée de La Banque de Nouvelle-Écosse, utilisée sous licence, et une division de Gestion d'actifs 1832 S.E.C. © La Banque de Nouvelle-Écosse, 2024. Tous droits réservés.

[dynamic.ca/f/6851](http://dynamic.ca/f/6851)

**Fonds Dynamique<sup>MD</sup>**  
Investissez dans les bons conseils.