

CATÉGORIE AURIFÈRE STRATÉGIQUE DYNAMIQUE

Série A (\$ US) • Rendements au 31 mars 2024. Titres au 31 mars 2024.

ROBERT COHEN B.Sc.A., MBA, CFA

Gestionnaire de portefeuille: 14.6 ans à la barre du fonds

NAWOJKA M. WACHOWIAK M.Sc., CIM

Gestionnaire de portefeuille: Gestionnaire du fonds depuis avril 2023

DATE DE CRÉATION	2009 août
ACTIF NET	188,07 M\$ US
NBRE DE TITRES	16
RFG ¹	2,31%
FRAIS DE GESTION	2%
VAL. LIQUIDATIVE	13,82 \$ us

TOLÉRANCE AU RISQUE²

FAIBLE

MOYENNE

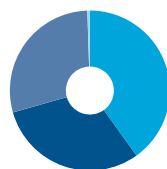
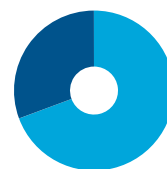

ÉLEVÉE

CODES DU FONDS (préfixe= DYN)

Série	FA	FRM	FRM2	FR	Sans frais
A	2300	2301 ³	7124 ³	2302 ³	
FAPD	2320	2321 ³		2322 ³	
A (\$ US)	2310	2311 ³		2312 ³	
F					2303
FAPD - F					2419
F (\$ US)					2916
FH (\$ US)					2369
G	2300G ³	2301G ³		2302G ³	
I					2304

RAISONS D'INVESTIR DANS CE PRODUIT :

- Produit qui peut modifier l'actif de façon tactique en privilégiant les lingots d'or ou les actions aurifères selon la conjoncture
- Portefeuille qui affiche une corrélation faible ou négative avec les obligations et les actions traditionnelles, ce qui permet une bonne diversification tout en protégeant le portefeuille contre l'inflation et la dévaluation des devises
- Sélection rigoureuse des placements qui s'appuie sur des analyses tant économique que quantitative aux fins de la répartition optimale de l'actif

CROISSANCE D'UN PLACEMENT DE 10 000 \$**RÉPARTITION DE L'ACTIF****RÉPARTITION GÉOGRAPHIQUE****RÉPARTITION SECTORIELLE****RENDEMENT ANNUEL (%)**

CA	2023	2022	2021	2020	2019	2018	2017	2016
6,1	9,8	-11,8	0,7	43,0	33,4	-5,4	12,9	29,1

RENDEMENTS COMPOSÉS (%)

1 mois	3 mois	6 mois	CA	1 an	3 ans	5 ans	10 ans	Création
16,0	6,1	25,6	6,1	10,5	7,1	13,5	8,0	3,5

DISTRIBUTIONS HISTORIQUES (\$ US/part)

2024			2023								
mars	févr.	janv.	déc.	nov.	oct.	sept.	août	juill.	juin	mai	avr.
-	-	-	0,0754	-	-	-	-	-	-	-	-

[1] Au 2023-06-30. [2] La tolérance au risque indique à quel point l'investisseur est en mesure d'accepter les fluctuations de la valeur de son portefeuille. Le niveau de tolérance au risque associé à tout placement dépend en grande partie de la situation financière de l'épargnant, à savoir son horizon de placement, ses besoins de liquidités, la taille de son portefeuille, son revenu, ses connaissances en placement et son attitude à l'égard des turbulences du marché. Avant de décider si le fonds commun lui convient, l'épargnant devrait consulter son conseiller financier. [3] Le fonds n'accepte pas de nouveaux placements; seuls les échanges (sorties) sont permis.

CATÉGORIE AURIFÈRE STRATÉGIQUE DYNAMIQUE

Série A (\$ US) • Rendements au 31 mars 2024. Titres au 31 mars 2024.

Dynamique est l'une des principales sociétés canadiennes de placement. Elle offre une vaste gamme de services, incluant des fonds communs, des produits assortis d'avantages fiscaux et des programmes personnalisés destinés aux investisseurs bien nantis.

Centre des relations avec la clientèle

Sans frais : 1-800-268-8186

Tél. : 514-908-3217 (français)
514-908-3212 (anglais)Télééc. : 416-363-4179 ou
1-800-361-4768Courriel : service@dynamic.ca**Siège social (Ontario)**

40, rue Temperance
16e étage
Toronto, ON M5H 0B4
Sans frais : 1-866-977-0477
Tél. : 416-363-5621

Est du Canada

1200, av. McGill College, bur. 2300
Montréal (Qc) H3B 4G7

Ouest du Canada

685, rue Center South
Bureau 1130
Calgary, AB T2G 2C7

Four Bentall Centre
1055, rue Dunsmuir, bur. 3434
C.P. 49217
Vancouver (C.-B.) V7X 1K8

DIX PRINCIPALES ACTIONS %

Bellevue Gold Limited	
Kinross Gold Corporation	
Northern Star Resources Limited	
Agnico-Eagle Mines Limited	
K92 Mining Inc.	
Lundin Gold Inc.	
Snowline Gold Corp.	
Wesdome Gold Mines Ltd.	
Spartan Resources Ltd.	
De Grey Mining Limited	
Pondération totale	66,5

TARIF SPÉCIAL DE DYNAMIQUE

Tarifs réduits applicables dès le premier dollar investi

Valeur	%
0K \$ - 250K \$	2,000 %
250K \$ - 1M \$	1,900 %
1M \$ - 5M \$	1,825 %
5M + \$	1,775 %

Les placements dans les fonds communs peuvent entraîner des commissions, des commissions de suivi ainsi que des frais de gestion et des charges. Prenez connaissance du prospectus avant d'investir.

Les taux de rendement indiqués correspondent aux rendements historiques, composés chaque année, et incluent la variation de la valeur des parts [actions] et le réinvestissement de toutes les distributions [dividendes]. Ils ne tiennent pas compte des commissions de souscription et de rachat, des frais de placement, des frais optionnels ni des impôts payables par un porteur de titres, qui auraient pour effet de réduire le rendement. Ces chiffres ne visent qu'à illustrer l'effet d'un taux de croissance composé et non à refléter les éventuels rendements ou valeurs d'un fonds commun. Les placements dans les fonds communs ne sont pas garantis; la valeur des parts [actions] change fréquemment et le rendement antérieur est susceptible de ne pas se répéter.

Produit élaboré par Fonds DynamiqueMDwww.dynamic.ca

Fonds DynamiqueMD est une marque déposée de La Banque de Nouvelle-Écosse, utilisée sous licence, et une division de Gestion d'actifs 1832 S.E.C. © La Banque de Nouvelle-Écosse, 2024. Tous droits réservés.

dynamic.ca/f/1885

Fonds Dynamique^{MD}
Investissez dans les bons conseils.