

Série F (\$ US) • Rendements au 31 mars 2024. Titres au 31 mars 2024.

## DAVID L. FINGOLD B.Sc. (gestion)

Gestionnaire de portefeuille principal: 17.2 ans à la barre du fonds

DATE DE CRÉATION	<b>2007 janvier</b>
ACTIF NET	<b>756,54 M\$ US</b>
NBRE DE TITRES	<b>33</b>
RFG <sup>2</sup>	<b>1,08%</b>
FRAIS DE GESTION	<b>0,9%</b>
VAL. LIQUIDATIVE	<b>21,74 \$ us</b>
POSITION ACTIVE	<b>79,7% au 31 mars 2024</b>

## TOLÉRANCE AU RISQUE<sup>3</sup>

FAIBLE	<input type="checkbox"/>	MOYENNE	<input checked="" type="checkbox"/>	ÉLEVÉE	<input type="checkbox"/>
--------	--------------------------	---------	-------------------------------------	--------	--------------------------

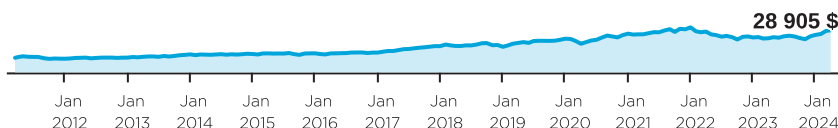
## CODES DU FONDS (préfixe= DYN)

Série	FA	FRM	FRM2	FR	Sans frais
A	406	412 <sup>4</sup>	7086 <sup>4</sup>	416 <sup>4</sup>	
FAPD	898	198 <sup>4</sup>		998 <sup>4</sup>	
A (\$ US)	423	433 <sup>4</sup>		446 <sup>4</sup>	
F					426
FAPD - F					2407
F (\$ US)					1795
FT					2202
I					436 <sup>4</sup>
I (\$ US)					1580 <sup>4</sup>
T	1197	1199 <sup>4</sup>	7087 <sup>4</sup>	1198 <sup>4</sup>	

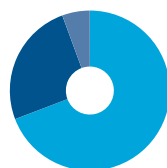
## RAISONS D'INVESTIR DANS CE PRODUIT :

- Fonds mondial de base qui mise sur des sociétés sous-évaluées ayant la capacité de verser des dividendes ou de les accroître
- Portefeuille qui privilégie les entreprises à forte capitalisation et les États-Unis dans le but de réduire la volatilité
- Solution qui donne accès à l'un des marchés les plus étendus dans le monde grâce à la gestion active.

## CROISSANCE D'UN PLACEMENT DE 10 000 \$

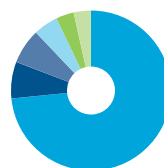


## RÉPARTITION DE L'ACTIF



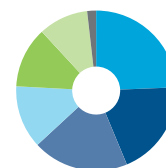
- 69,2 % Actions - États-Unis
- 25,2 % Actions étrangères
- 5,6 % Liquidités, placements à court terme et autres actifs nets

## RÉPARTITION GÉOGRAPHIQUE



- 69,3 % États-Unis
- 7,0 % Israël
- 6,7 % Pays-Bas
- 4,7 % Japon
- 3,4 % Danemark
- 3,3 % Suisse

## RÉPARTITION SECTORIELLE



- 23,0 % Tech. de l'information
- 18,3 % Industries
- 18,3 % Finance
- 12,0 % Soins de santé
- 11,6 % Consommation discrétionnaire
- 9,5 % Services de communication
- 1,7 % Consommation de base

## RENDEMENT ANNUEL (%)

CA	2023	2022	2021	2020	2019	2018	2017	2016	
	<b>12,5</b>	<b>7,2</b>	<b>-22,5</b>	<b>16,3</b>	<b>15,0</b>	<b>31,8</b>	<b>-2,6</b>	<b>32,3</b>	<b>4,1</b>

## RENDEMENTS COMPOSÉS (%)

1 mois	3 mois	6 mois	CA	1 an	3 ans	5 ans	10 ans	Création
<b>1,7</b>	<b>12,5</b>	<b>22,6</b>	<b>12,5</b>	<b>23,4</b>	<b>3,4</b>	<b>7,4</b>	<b>9,0</b>	<b>8,7</b>

## DIX PRINCIPALES ACTIONS %

Meta Platforms, Inc.	6,1
Microsoft Corporation	6,0
Amazon.com, Inc.	4,8
NVIDIA Corporation	4,5
JPMorgan Chase & Co.	4,1
Eli Lilly and Company	3,5
Airbus SE	3,5
Novo Nordisk A/S	3,4
Netflix, Inc.	3,3
Progressive Corporation	3,3
<b>Pondération totale</b>	<b>42,5</b>

[1] Anciennement, Catégorie Valeur mondiale de dividendes Dynamique. [2] Au 2023-06-30. [3] La tolérance au risque indique à quel point l'investisseur est en mesure d'accepter les fluctuations de la valeur de son portefeuille. Le niveau de tolérance au risque associé à tout placement dépend en grande partie de la situation financière de l'épargnant, à savoir son horizon de placement, ses besoins de liquidités, la taille de son portefeuille, son revenu, ses connaissances en placement et son attitude à l'égard des turbulences du marché. Avant de décider si le fonds commun lui convient, l'épargnant devrait consulter son conseiller financier. [4] Le fonds n'accepte pas de nouveaux placements; seuls les échanges (sorties) sont permis.

Série F (\$ US) • Rendements au 31 mars 2024. Titres au 31 mars 2024.

Dynamique est l'une des principales sociétés canadiennes de placement. Elle offre une vaste gamme de services, incluant des fonds communs, des produits assortis d'avantages fiscaux et des programmes personnalisés destinés aux investisseurs bien nantis.

**Centre des relations avec la clientèle**

Sans frais : 1-800-268-8186

Tél. : 514-908-3217 (français)  
514-908-3212 (anglais)Télééc. : 416-363-4179 ou  
1-800-361-4768Courriel : [service@dynamic.ca](mailto:service@dynamic.ca)**Siège social (Ontario)**40, rue Temperance  
16e étage  
Toronto, ON M5H 0B4  
Sans frais : 1-866-977-0477  
Tél. : 416-363-5621**Est du Canada**1200, av. McGill College, bur. 2300  
Montréal (Qc) H3B 4G7**Ouest du Canada**685, rue Center South  
Bureau 1130  
Calgary, AB T2G 2C7Four Bentall Centre  
1055, rue Dunsmuir, bur. 3434  
C.P. 49217  
Vancouver (C.-B.) V7X 1K8**TARIF SPÉCIAL DE DYNAMIQUE**

Tarifs réduits applicables dès le premier dollar investi

Valeur	%
0K \$ - 250K \$	0,900 %
250K \$ - 1M \$	0,800 %
1M \$ - 5M \$	0,725 %
5M + \$	0,675 %

Les placements dans les fonds communs peuvent entraîner des commissions, des commissions de suivi ainsi que des frais de gestion et des charges. Prenez connaissance du prospectus avant d'investir.

Les taux de rendement indiqués correspondent aux rendements historiques, composés chaque année, et incluent la variation de la valeur des parts [actions] et le réinvestissement de toutes les distributions [dividendes]. Ils ne tiennent pas compte des commissions de souscription et de rachat, des frais de placement, des frais optionnels ni des impôts payables par un porteur de titres, qui auraient pour effet de réduire le rendement. Ces chiffres ne visent qu'à illustrer l'effet d'un taux de croissance composé et non à refléter les éventuels rendements ou valeurs d'un fonds commun. Les placements dans les fonds communs ne sont pas garantis; la valeur des parts [actions] change fréquemment et le rendement antérieur est susceptible de ne pas se répéter.

