

PORTEFEUILLE D' ACTIONS INSTITUTIONNEL MARQUIS

Série I • Rendements au 31 mars 2024. Titres au 31 mars 2024.

CRAIG MADDOCK MBA, CFP, B.I.B.C., CFA

Gestionnaire de portefeuille: 1.9 ans à la barre du fonds

YUKO GIRARD CFA, MBA, CAIA, FRM

Gestionnaire de portefeuille: 1.9 ans à la barre du fonds

WESLEY BLIGHT CFA

Gestionnaire de portefeuille: 1.9 ans à la barre du fonds

MARK FAIRBAIRN CFA

Gestionnaire de portefeuille: 1.9 ans à la barre du fonds

IAN TAYLOR CFA, CAIA

Gestionnaire de portefeuille: 1.9 ans à la barre du fonds

JENNY WANG CFA, MA

Gestionnaire de portefeuille: Gestionnaire du fonds depuis janvier 2024

DATE DE CRÉATION	2011 janvier
ACTIF NET	29,00 M\$ US
NBRE DE TITRES	305
RFG ¹	0,20%
FRAIS DE GESTION	1%
VAL. LIQUIDATIVE	38,61 \$
ÉCART-TYPE	13,69% sur 3 ans
R ²	0,91

TOLÉRANCE AU RISQUE²

FAIBLE MOYENNE ÉLEVÉE

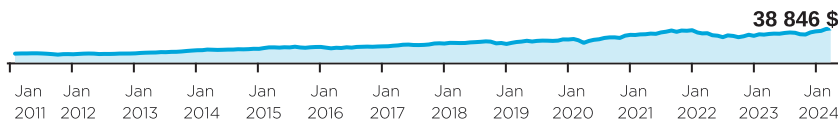
CODES DU FONDS (préfixe= DYN)

Série	FA	FRM	FRM2	FR	Sans frais
A	454	474 ³	7172 ³	464 ³	
FAPD	2191	2192 ³		2193 ³	
F					2894
FT					3837
I					1601
T	1416	1417 ³	7173 ³	1418 ³	

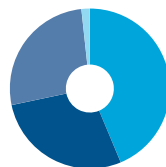
RAISONS D' INVESTIR DANS CE PRODUIT :

- Solution pratique qui est confiée à des gestionnaires institutionnels de grand calibre et qui vise à maximiser la plus-value du capital à long terme grâce à une répartition de 70 % d'actions étrangères et de 30 % d'actions canadiennes
- Rééquilibrage automatique entre les composantes et les gestionnaires qui facilite les placements et qui aide à garder le cap sur la stratégie
- Surveillance continue du portefeuille et des gestionnaires qui assure le contrôle de la qualité

CROISSANCE D'UN PLACEMENT DE 10 000 \$

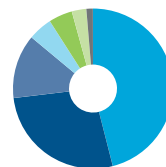


RÉPARTITION DE L'ACTIF



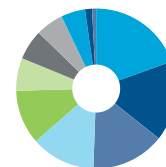
- 43,7 % Actions – États-Unis
- 28,0 % Actions étrangères
- 26,6 % Actions – Canada
- 1,7 % Liquidités, placements à court terme et autres actifs nets

RÉPARTITION GÉOGRAPHIQUE



- 45,2 % États-Unis
- 26,6 % Canada
- 12,7 % Europe continentale
- 4,8 % Japon
- 4,7 % Royaume-Uni
- 2,9 % Région du Pacifique
- 1,3 % Marchés émergents

RÉPARTITION SECTORIELLE



- 19,2 % Tech. de l'information
- 15,9 % Industries
- 14,6 % Finance
- 12,8 % Consommation discrétionnaire
- 10,8 % Soins de santé
- 6,5 % Consommation de base
- 6,0 % Services de communication
- 5,5 % Matériaux
- 4,8 % Énergie
- 1,4 % Immobilier
- 0,8 % Services publics

RENDEMENT ANNUEL (%)

CA	2023	2022	2021	2020	2019	2018	2017	2016	
	9,7	16,6	-17,5	16,9	20,2	24,2	-2,2	17,4	3,9

RENDEMENTS COMPOSÉS (%)

1 mois	3 mois	6 mois	CA	1 an	3 ans	5 ans	10 ans	Création
1,9	9,7	20,7	9,7	19,5	6,5	10,3	10,4	10,8

Indice de référence utilisé pour l'analyse de ce fonds : 30% S&P/TSX Composite Index / 70% Solactive GBS Developed Markets Large & Mid Cap Index.

[1] Au 2023-06-30. [2] La tolérance au risque indique à quel point l'investisseur est en mesure d'accepter les fluctuations de la valeur de son portefeuille. Le niveau de tolérance au risque associé à tout placement dépend en grande partie de la situation financière de l'épargnant, à savoir son horizon de placement, ses besoins de liquidités, la taille de son portefeuille, son revenu, ses connaissances en placement et son attitude à l'égard des turbulences du marché. Avant de décider si le fonds commun lui convient, l'épargnant devrait consulter son conseiller financier. [3] Le fonds n'accepte pas de nouveaux placements; seuls les échanges (sorties) sont permis.

PORTEFEUILLE D' ACTIONS INSTITUTIONNEL MARQUIS

Série I • Rendements au 31 mars 2024. Titres au 31 mars 2024.

CINQ PRINCIPAUX PLACEMENTS DE CHAQUE FONDS SOUS-JACENT (au 31 Mars 2024)

PORTEFEUILLE D' ACTIONS CANADIENNES INSTITUTIONNEL MARQUIS

Pondération cible : 30,00 %

Gestion d'actifs 1832 S.E.C. – Actions productives de revenu • Pondération cible : 9,00 %	Gestion d'actifs 1832 S.E.C. – Croissance • Pondération cible : 9,00 %	Jarislowsky, Fraser Limitée • Pondération cible : 9,00 %	Placements Montrusco Bolton inc. • Pondération cible : 3,00 %
Bank of Montreal	Alphabet Inc., Class "C"	Bank of Nova Scotia (The)	Advantage Energy Ltd.
Canadian Natural Resources Limited	Canadian Pacific Kansas City Ltd.	Brookfield Corporation	Andlauer Healthcare Group Inc.
Enbridge Inc.	Intact Financial Corporation	Canadian National Railway Company	Eldorado Gold Corporation
Royal Bank of Canada	Microsoft Corporation	SNC-Lavalin Group Inc.	Headwater Exploration Inc.
Toronto-Dominion Bank (The)	National Bank of Canada	TC Energy Corporation	NuVista Energy Ltd.

PORTEFEUILLE D' ACTIONS MONDIALES INSTITUTIONNEL MARQUIS

Pondération cible : 70,00 %

Gestion d'actifs 1832 S.E.C. • Pondération cible : 10,50 %	Baillie Gifford & Co Ltd. • Pondération cible : 17,50 %	Epoch Investment Partners • Pondération cible : 17,50 %	Fiduciary Management, Inc. • Pondération cible : 10,50 %
Cava Group Inc.	Amazon.com, Inc.	Alphabet Inc., Class "C"	Alphabet Inc., Class "A"
CrowdStrike Holdings, Inc., Class "A"	Elevance Health Inc.	Amazon.com, Inc.	Berkshire Hathaway Inc., Class "B"
Datadog, Inc., Class "A"	Martin Marietta Materials, Inc.	Meta Platforms, Inc., Class "A"	Charles Schwab Corporation (The)
Samsara Inc. Class A	Meta Platforms, Inc., Class "A"	Microsoft Corporation	Ferguson PLC
ServiceNow, Inc.	Microsoft Corporation	Visa Inc., Class "A"	Masco Corporation
Walter Scott & Partners Limited • Pondération cible : 14,00 %			
ASML Holding NV			
Keyence Corporation			
LVMH Moët Hennessy Louis Vuitton SE			
Novo Nordisk A/S, Class "B"			
Taiwan Semiconductor Manufacturing Company Limited, Sponsored ADR			

PORTEFEUILLE D' ACTIONS INSTITUTIONNEL MARQUIS

Série I • Rendements au 31 mars 2024. Titres au 31 mars 2024.

Dynamique est l'une des principales sociétés canadiennes de placement. Elle offre une vaste gamme de services, incluant des fonds communs, des produits assortis d'avantages fiscaux et des programmes personnalisés destinés aux investisseurs bien nantis.

Centre des relations avec la clientèle

Sans frais : 1-800-268-8186

Tél. : 514-908-3217 (français)
514-908-3212 (anglais)

Télééc. : 416-363-4179 ou
1-800-361-4768

Courriel : service@dynamic.ca

Siège social (Ontario)

40, rue Temperance
16e étage
Toronto, ON M5H 0B4
Sans frais : 1-866-977-0477
Tél. : 416-363-5621

Est du Canada

1200, av. McGill College, bur. 2300
Montréal (Qc) H3B 4G7

Ouest du Canada

685, rue Center South
Bureau 1130
Calgary, AB T2G 2C7

Four Bentall Centre
1055, rue Dunsmuir, bur. 3434
C.P. 49217
Vancouver (C.-B.) V7X 1K8

TARIF SPÉCIAL DE DYNAMIQUE

Tarifs réduits applicables dès le premier dollar investi

Valeur	%
0K \$ - 250K \$	1,000 %
250K \$ - 1M \$	0,900 %
1M \$ - 5M \$	0,825 %
5M + \$	0,775 %

Les placements dans les fonds communs peuvent entraîner des commissions, des commissions de suivi ainsi que des frais de gestion et des charges. Prenez connaissance du prospectus avant d'investir.

Les taux de rendement indiqués correspondent aux rendements historiques, composés chaque année, et incluent la variation de la valeur des parts [actions] et le réinvestissement de toutes les distributions [dividendes]. Ils ne tiennent pas compte des commissions de souscription et de rachat, des frais de placement, des frais optionnels ni des impôts payables par un porteur de titres, qui auraient pour effet de réduire le rendement. Ces chiffres ne visent qu'à illustrer l'effet d'un taux de croissance composé et non à refléter les éventuels rendements ou valeurs d'un fonds commun. Les placements dans les fonds communs ne sont pas garantis; la valeur des parts [actions] change fréquemment et le rendement antérieur est susceptible de ne pas se répéter.

Exprimé en pourcentage, le R^2 indique dans quelle mesure les fluctuations d'un portefeuille sont attribuables à celles de son indice de référence.

L'écart-type est une mesure de la volatilité. Il montre l'ampleur de la variation des rendements sur une période donnée.



dynamic.ca/f/1779