

PORTEFEUILLE CATÉGORIE ÉQUILIBRÉE DYNAMIQUE ULTRA

Série F (\$ US) • Rendements au 31 mars 2024. Titres au 31 mars 2024.

CRAIG MADDOCK MBA, CFP, B.I.B.C., CFA

Gestionnaire de portefeuille: 1.9 ans à la barre du fonds

YUKO GIRARD CFA, MBA, CAIA, FRM

Gestionnaire de portefeuille: 1.9 ans à la barre du fonds

WESLEY BLIGHT CFA

Gestionnaire de portefeuille: 1.9 ans à la barre du fonds

MARK FAIRBAIRN CFA

Gestionnaire de portefeuille: 1.9 ans à la barre du fonds

IAN TAYLOR CFA, CAIA

Gestionnaire de portefeuille: 1.9 ans à la barre du fonds

JENNY WANG CFA, MA

Gestionnaire de portefeuille: Gestionnaire du fonds depuis janvier 2024

DATE DE CRÉATION	2008 mars
ACTIF NET	237,90 M\$ US
NBRE DE TITRES	977
RFG ¹	1,06%
FRAIS DE GESTION	0.8%
VAL. LIQUIDATIVE	13,87 \$ us

TOLÉRANCE AU RISQUE²

FAIBLE

MOYENNE

ÉLEVÉE

RÉPARTITION ACTUELLE (%)

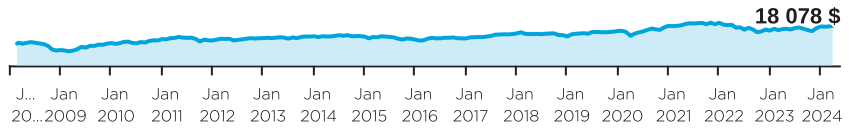
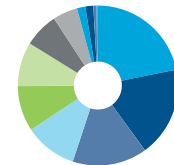
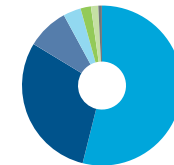
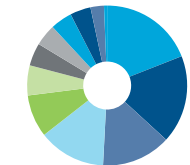
Fonds d'obligations à rendement total Dynamique	22,6
Fonds d'obligations canadiennes Dynamique	14,9
Fonds d'actions mondiales Dynamique	10,8
Dynamic Global Equity Income Fund	8,2
Fonds mondial de dividendes Dynamique	6,3
Fonds de dividendes Dynamique	6,2
Fonds Croissance mondiale Power Dynamique	5,1
Fonds de stratégies d'obligations de sociétés Dynamique	5,0
Fonds de titres de créance diversifiés Dynamique	5,0
Fonds mondial d'infrastructures Dynamique	3,9
Fonds Croissance canadienne Power Dynamique	3,7
Fonds Valeur du Canada Dynamique	2,5
Fonds d'obligations à haut rendement Dynamique	2,5
Fonds de rendement à prime Dynamique	1,7
Fonds de petites entreprises Dynamique	1,5

CODES DU FONDS (préfixe= DYN)

Série	FA	FRM	FRM2	FR	Sans frais
A	1820	1821 ³	7133 ³	1822 ³	
FAPD	1830	1831 ³		1832 ³	
A (\$ US)	1833	1834 ³		1835 ³	
F					1823
F (\$ US)					1836
FT					1828
G	1820G ³	1821G ³		1822G ³	
I					1824 ³
I (\$ US)					1837 ³

RAISONS D'INVESTIR DANS CE PRODUIT :

- Portefeuille bien diversifié de Fonds Dynamique gérés activement
- Équilibre entre les revenus et la plus-value à long terme du capital grâce à une répartition cible égale entre des fonds d'actions et de titres à revenu fixe

CROISSANCE D'UN PLACEMENT DE 10 000 \$**RÉPARTITION DE L'ACTIF****RÉPARTITION GÉOGRAPHIQUE****RÉPARTITION SECTORIELLE****RENDEMENT ANNUEL (%)**

CA	2023	2022	2021	2020	2019	2018	2017	2016
1,2	12,3	-18,4	7,7	15,0	19,2	-9,6	18,4	4,5

RENDEMENTS COMPOSÉS (%)

1 mois	3 mois	6 mois	CA	1 an	3 ans	5 ans	10 ans	Création
1,4	1,2	11,8	1,2	9,2	-0,4	4,4	3,2	3,7

DISTRIBUTIONS HISTORIQUES (\$ US/part)

2024		2023									
mars	févr.	janv.	déc.	nov.	oct.	sept.	août	juill.	juin	mai	avr.
-	-	-	0,0419	-	-	-	-	-	-	-	-

[1] Au 2023-06-30. [2] La tolérance au risque indique à quel point l'investisseur est en mesure d'accepter les fluctuations de la valeur de son portefeuille. Le niveau de tolérance au risque associé à tout placement dépend en grande partie de la situation financière de l'épargnant, à savoir son horizon de placement, ses besoins de liquidités, la taille de son portefeuille, son revenu, ses connaissances en placement et son attitude à l'égard des turbulences du marché. Avant de décider si le fonds commun lui convient, l'épargnant devrait consulter son conseiller financier. [3] Le fonds n'accepte pas de nouveaux placements; seuls les échanges (sorties) sont permis.

PORTEFEUILLE CATÉGORIE ÉQUILIBRÉE DYNAMIQUE ULTRA

Série F (\$ US) • Rendements au 31 mars 2024. Titres au 31 mars 2024.

CINQ PRINCIPAUX PLACEMENTS DE CHAQUE FONDS SOUS-JACENT⁴ (au 31 Mars 2024)

ACTIONS CANADIENNES

Pondération cible : 14,00 %

Fonds de dividendes Dynamique • Pondération cible : 6,25 %	Fonds Croissance canadienne Power Dynamique • Pondération cible : 3,75 %	Fonds de petites entreprises Dynamique • Pondération cible : 1,50 %	Fonds Valeur du Canada Dynamique • Pondération cible : 2,50 %
Royal Bank of Canada	NVIDIA Corporation	Spin Master Corp.	Power Corporation of Canada
Toronto-Dominion Bank (The)	TFI International Inc.	Element Fleet Management Corp.	Onex Corporation
Enbridge Inc.	Microsoft Corporation	Jamieson Wellness Inc.	Royal Bank of Canada
Canadian Natural Resources Limited	Alphabet Inc., Class "C"	FirstService Corporation	PrairieSky Royalty Ltd.
Microsoft Corporation	Intact Financial Corporation	Brown & Brown, Inc.	Boardwalk Real Estate Investment Trust

ACTIONS ÉTRANGÈRES

Pondération cible : 36,00 %

Fonds mondial de dividendes Dynamique • Pondération cible : 6,25 %	Fonds d'actions mondiales Dynamique • Pondération cible : 10,75 %	Dynamic Global Equity Income Fund, Series "O" • Pondération cible : 8,25 %	Fonds mondial d'infrastructures Dynamique • Pondération cible : 3,75 %
Meta Platforms, Inc., Class "A"	Techtronic Industries Company Limited	Microsoft Corporation	TC Energy Corporation
Microsoft Corporation	Microsoft Corporation	SAP SE	Enbridge Inc.
Amazon.com, Inc.	TJX Companies, Inc. (The)	Visa Inc., Class "A"	Alerian MLP ETF
NVIDIA Corporation	adidas AG	Amazon.com, Inc.	Crown Castle International Corp.
JPMorgan Chase & Co.	Ross Stores, Inc.	Shell PLC	Union Pacific Corporation
Fonds Croissance mondiale Power Dynamique • Pondération cible : 5,25 %	Fonds de rendement à prime Dynamique • Pondération cible : 1,75 %		
CrowdStrike Holdings, Inc., Class "A"	Amazon.com, Inc.		
Datadog, Inc., Class "A"	Microsoft Corporation		
MongoDB, Inc.	UnitedHealth Group Incorporated		
Spotify Technology S.A.	Dynamic Premium Yield PLUS Fund, Series "O"		
Uber Technologies, Inc.	Burlington Stores, Inc.		

TITRES À REVENU FIXE

Pondération cible : 50,00 %

Fonds d'obligations canadiennes Dynamique • Pondération cible : 15,00 %	Fonds de stratégies d'obligations de sociétés Dynamique • Pondération cible : 5,00 %	Fonds de titres de créance diversifiés Dynamique • Pondération cible : 5,00 %	Fonds d'obligations à haut rendement Dynamique • Pondération cible : 2,50 %
Dynamic Short Term Credit PLUS Fund, Series "O"	1832 AM U.S. \$ Investment Grade U.S. Corporate Bond Pool, Series "I"	Dynamic Active Discount Bond ETF	iShares iBoxx \$ High Yield Corporate Bond ETF
Government of Canada, 2.750% Jun. 01 33	Enbridge Inc., 5.375% Sep. 27 77	Parkland Corporation, 4.50% Oct. 01 29	Northland Power Inc., 9.250% Jun. 30 83
Scotia Mortgage Income Fund, Series "I"	AerCap Ireland Capital Designated Activity Company/ Global Aviation Trust, 3.30% Jan. 30 32	Government of Canada, 1.75% Dec. 01 53	Precision Drilling Corporation, 6.875% Jan. 15 29
Province of Ontario, 2.65% Dec. 02 50	Inter Pipeline Ltd., 3.983% Nov. 25 31	Northland Power Inc., 9.250% Jun. 30 83	Parkland Corporation, 4.50% Oct. 01 29
Province of Quebec, 3.10% Dec. 01 51	Rogers Communications Inc., 5.00% Dec. 17 81	Province of Ontario, 1.90% Dec. 02 51	Baytex Energy Corp., 8.50% Apr. 30 30

Fonds d'obligations à rendement total Dynamique

Pondération cible : 22,50 %

Government of Canada, 3.00% Jun. 01 34
Canada Housing Trust, 3.650% Jun. 15 33
Province of Ontario, 3.650% Jun. 02 33
Government of Canada, 3.250% Dec. 01 33
Province of Ontario, 2.70% Jun. 02 29

[4] Les cinq principaux placements de la Catégorie Croissance mondiale Power Dynamique correspondent à ceux en vigueur à la fin du mois précédent. Les pondérations cibles des portefeuilles sont au 31 décembre 2022 et peuvent changer sans préavis.

PORTEFEUILLE CATÉGORIE ÉQUILIBRÉE DYNAMIQUEULTRA

Série F (\$ US) • Rendements au 31 mars 2024. Titres au 31 mars 2024.

Série	FA	FRM	FRM2	FR	Sans frais
IT					1829 ³
T	1825	1826 ³	7134 ³	1827 ³	

Dynamique est l'une des principales sociétés canadiennes de placement. Elle offre une vaste gamme de services, incluant des fonds communs, des produits assortis d'avantages fiscaux et des programmes personnalisés destinés aux investisseurs bien nantis.

Centre des relations avec la clientèle

Sans frais : 1-800-268-8186

Tél. : 514-908-3217 (français)
514-908-3212 (anglais)

Télééc. : 416-363-4179 ou
1-800-361-4768

Courriel : service@dynamic.ca

Siège social (Ontario)

40, rue Temperance
16e étage
Toronto, ON M5H 0B4
Sans frais : 1-866-977-0477
Tél. : 416-363-5621

Est du Canada

1200, av. McGill College, bur. 2300
Montréal (Qc) H3B 4G7

Ouest du Canada

685, rue Center South
Bureau 1130
Calgary, AB T2G 2C7

Four Bentall Centre
1055, rue Dunsmuir, bur. 3434
C.P. 49217
Vancouver (C.-B.) V7X 1K8

TARIF SPÉCIAL DE DYNAMIQUE

Tarifs réduits applicables dès le premier dollar investi

Valeur	%
0K \$ - 250K \$	0,800 %
250K \$ - 1M \$	0,725 %
1M \$ - 5M \$	0,675 %
5M + \$	0,625 %

Les placements dans les fonds communs peuvent entraîner des commissions, des commissions de suivi ainsi que des frais de gestion et des charges. Prenez connaissance du prospectus avant d'investir.

Les taux de rendement indiqués correspondent aux rendements historiques, composés chaque année, et incluent la variation de la valeur des parts [actions] et le réinvestissement de toutes les distributions [dividendes]. Ils ne tiennent pas compte des commissions de souscription et de rachat, des frais de placement, des frais optionnels ni des impôts payables par un porteur de titres, qui auraient pour effet de réduire le rendement. Ces chiffres ne visent qu'à illustrer l'effet d'un taux de croissance composé et non à refléter les éventuels rendements ou valeurs d'un fonds commun. Les placements dans les fonds communs ne sont pas garantis; la valeur des parts [actions] change fréquemment et le rendement antérieur est susceptible de ne pas se répéter.

