

FONDS D' ACTIONS INTERNATIONALES DYNAMIQUE ¹

Série FT • Rendements au 31 mars 2024. Titres au 31 mars 2024.

DANA LOVE M.Sc., CFA

Gestionnaire de portefeuille principal: 6.9 ans à la barre du fonds

KEVIN KAMINSKI MBA, CFA

Gestionnaire de portefeuille: 4.7 ans à la barre du fonds

DATE DE CRÉATION	2022 janvier
ACTIF NET	167,41 M\$ US
NBRE DE TITRES	36
RF ²	1,25%
FRAIS DE GESTION	1%
VAL. LIQUIDATIVE	7,72 \$
POSITION ACTIVE	92,8% au 31 mars 2024
DISTRIBUTION/PART	0,0518 \$ mensuel³
RENDEMENT	8,0 % (selon la valeur liquidative)⁴

TOLÉRANCE AU RISQUE⁵

FAIBLE MOYENNE ÉLEVÉE

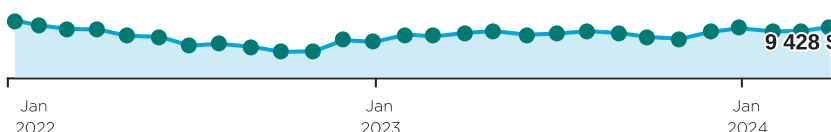
CODES DU FONDS (préfixe= DYN)

Série	FA	FRM	FRM2	FR	Sans frais
A	076	676 ⁶	7092 ⁶	077	
FAPD	877	177 ⁶		977 ⁶	
A (\$ US)	091	691 ⁶		791 ⁶	
F					252
FAPD - F					2410
F (\$ US)					1091
FT					3824
G	076G ⁶	676G ⁶		077G ⁶	
I					1176
I (\$ US)					1191
IT					1576
T	1007	1017 ⁶	7093 ⁶	1027 ⁶	


RAISONS D' INVESTIR DANS CE PRODUIT :

- Portefeuille concentré qui renferme des actions mondiales se négociant à escompte par rapport à leur valeur réelle
- Gestion active à contre-courant et axée sur la valeur qui permet de dénicher des actions sous-évaluées dans les marchés développés, émergents et frontaliers
- Solution mondiale de base qui agit comme complément idéal aux actions canadiennes

CROISSANCE D' UN PLACEMENT DE 10 000 \$

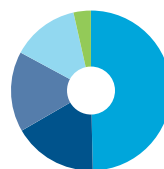


RÉPARTITION DE L'ACTIF



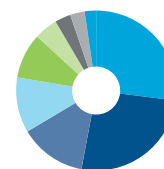
- 99,3 % Actions étrangères
- 0,7 % Liquidités, placements à court terme et autres actifs nets

RÉPARTITION GÉOGRAPHIQUE



- 49,3 % Europe continentale
- 16,9 % Royaume-Uni
- 16,1 % Région du Pacifique
- 13,5 % Marchés émergents
- 3,5 % Japon

RÉPARTITION SECTORIELLE



- 26,8 % Finance
- 25,8 % Consommation discrétionnaire
- 13,4 % Matériaux
- 11,1 % Tech. de l'information
- 9,1 % Industries
- 4,7 % Consommation de base
- 3,2 % Énergie
- 2,9 % Services de communication
- 2,3 % Soins de santé

RENDEMENT ANNUEL (%)

CA	2023	2022	2021	2020	2019	2018	2017	2016
1,4	15,6	—	—	—	—	—	—	—

RENDEMENTS COMPOSÉS (%)

1 mois	3 mois	6 mois	CA	1 an	3 ans	5 ans	10 ans	Création
4,1	1,4	11,1	1,4	6,3	—	—	—	-2,6

DISTRIBUTIONS HISTORIQUES (\$/part)

2024				2023							
mars	févr.	janv.	déc.	nov.	oct.	sept.	août	juill.	juin	mai	avr.
0,0518	0,0518	0,0518	0,0483	0,0483	0,0483	0,0483	0,0483	0,0483	0,0483	0,0483	0,0483

[1] Anciennement, Fonds Valeur mondiale Dynamique; nouveau nom en vigueur depuis le novembre 2017. [2] Au 2023-06-30. [3] Nous révisons le montant de la distribution en janvier de chaque année. [4] On calcule le rendement en annualisant le taux de distribution fixe et en omettant toute distribution excédant le taux de distribution fixe versée à la fin de l'exercice du fonds. [5] La tolérance au risque indique à quel point l'investisseur est en mesure d'accepter les fluctuations de la valeur de son portefeuille. Le niveau de tolérance au risque associé à tout placement dépend en grande partie de la situation financière de l'épargnant, à savoir son horizon de placement, ses besoins de liquidités, la taille de son portefeuille, son revenu, ses connaissances en placement et son attitude à l'égard des turbulences du marché. Avant de décider si le fonds commun lui convient, l'épargnant devrait consulter son conseiller financier. [6] Le fonds n'accepte pas de nouveaux placements; seuls les échanges (sorties) sont permis.

Dynamique est l'une des principales sociétés canadiennes de placement. Elle offre une vaste gamme de services, incluant des fonds communs, des produits assortis d'avantages fiscaux et des programmes personnalisés destinés aux investisseurs bien nantis.

Centre des relations avec la clientèle

Sans frais : 1-800-268-8186

Tél. : 514-908-3217 (français)
514-908-3212 (anglais)

Télééc. : 416-363-4179 ou
1-800-361-4768

Courriel : service@dynamic.ca

Siège social (Ontario)

40, rue Temperance
16e étage
Toronto, ON M5H 0B4
Sans frais : 1-866-977-0477
Tél. : 416-363-5621

Est du Canada

1200, av. McGill College, bur. 2300
Montréal (Qc) H3B 4G7

Ouest du Canada

685, rue Center South
Bureau 1130
Calgary, AB T2G 2C7

Four Bentall Centre
1055, rue Dunsmuir, bur. 3434
C.P. 49217
Vancouver (C.-B.) V7X 1K8

DIX PRINCIPALES ACTIONS %

Zi Group	5,5
Admiral Group	4,9
Samsung Electronics	4,9
Techtronic Industries	4,8
Topdanmark	4,6
adidas	4,6
Evolution Gaming Group	4,1
Grupo Mexico	4,1
Stora Enso	3,7
Kuehne & Nagel International	3,4
Pondération totale	44,6

TARIF SPÉCIAL DE DYNAMIQUE

Tarifs réduits applicables dès le premier dollar investi

Valeur	%
0K \$ - 250K \$	1,000 %
250K \$ - 1M \$	0,900 %
1M \$ - 5M \$	0,825 %
5M + \$	0,775 %

Les distributions sont versées sous forme de revenu net, de dividendes, de gains en capital nets réalisés ou de remboursement de capital. Les distributions ne sont pas garanties. Le taux des distributions ne doit pas être confondu avec le taux de rendement du fonds.

Les placements dans les fonds communs peuvent entraîner des commissions, des commissions de suivi ainsi que des frais de gestion et des charges. Prenez connaissance du prospectus avant d'investir.

Les taux de rendement indiqués correspondent aux rendements historiques, composés chaque année, et incluent la variation de la valeur des parts [actions] et le réinvestissement de toutes les distributions [dividendes]. Ils ne tiennent pas compte des commissions de souscription et de rachat, des frais de placement, des frais optionnels ni des impôts payables par un porteur de titres, qui auraient pour effet de réduire le rendement. Ces chiffres ne visent qu'à illustrer l'effet d'un taux de croissance composé et non à refléter les éventuels rendements ou valeurs d'un fonds commun. Les placements dans les fonds communs ne sont pas garantis; la valeur des parts [actions] change fréquemment et le rendement antérieur est susceptible de ne pas se répéter.

