

FONDS DE DIVIDENDES DYNAMIQUE

Série IT • Rendements au 31 mars 2024. Titres au 31 mars 2024.

BILL MCLEOD MBA, CFA

Gestionnaire de portefeuille: 6.5 ans à la barre du fonds

TOM DICKER B.Comm. (avec distinction), CFA

Gestionnaire de portefeuille: 6.2 ans à la barre du fonds

JASON GIBBS B.A.A. (comptabilité), CPA, CA, CFA

Gestionnaire de portefeuille principal: 13.1 ans à la barre du fonds

DATE DE CRÉATION	2013 juin
ACTIF NET	1,61 G\$ US
NBRE DE TITRES	48
RFG ¹	0,09%
FRAIS DE GESTION	0,75%
VAL. LIQUIDATIVE	15,65 \$
ÉCART-TYPE	11,92% sur 3 ans
POSITION ACTIVE	50,4% au 31 mars 2024
R ²	0,92
DISTRIBUTION/PART	0,0744 \$ mensuel²
RENDEMENT	6,0 % (selon la valeur liquidative)³

TOLÉRANCE AU RISQUE⁴

FAIBLE MOYENNE ÉLEVÉE

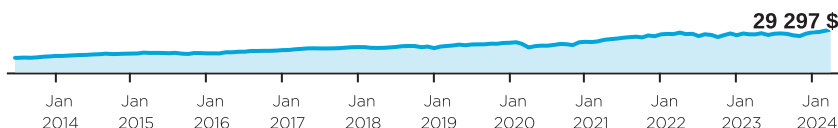
CODES DU FONDS (préfixe= DYN)

Série	FA	FRM	FRM2	FR	Sans frais
A	048	648 ⁵	7007 ⁵	748 ⁵	
F					232
FT					3814
G	048G ⁵	648G ⁵		748G ⁵	
IT					1848
T	1548	1648 ⁵	7008 ⁵	1748 ⁵	

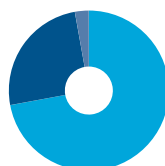
RAISONS D'INVESTIR DANS CE PRODUIT :

- Fonds de dividendes canadiens de base qui procure des revenus modérés et stables sur une base mensuelle ainsi qu'un potentiel de plus-value du capital
- Solution qui met l'accent sur des sociétés canadiennes de grande qualité ayant des flux de trésorerie disponibles attrayants et un bon taux de croissance
- Portefeuille qui est bien diversifié et géré activement

CROISSANCE D'UN PLACEMENT DE 10 000 \$

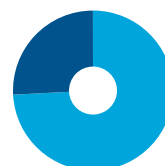


RÉPARTITION DE L'ACTIF



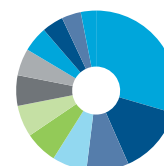
- 72,1 % Actions - Canada
- 25,1 % Actions - États-Unis
- 2,8 % Liquidités, placements à court terme et autres actifs nets

RÉPARTITION GÉOGRAPHIQUE



- 72,1 % Canada
- 25,1 % États-Unis

RÉPARTITION SECTORIELLE



- 28,7 % Finance
- 13,5 % Industries
- 8,3 % Énergie
- 6,8 % Infrastructures énergétiques
- 6,4 % Consommation discrétionnaire
- 6,2 % Tech. de l'information
- 6,0 % Services publics
- 5,3 % Services de communication
- 5,0 % Matériaux
- 4,2 % Immobilier
- 3,8 % Consommation de base
- 3,0 % Autre

RENDEMENT ANNUEL (%)

CA	2023	2022	2021	2020	2019	2018	2017	2016
6,7	7,7	-2,4	24,6	3,2	22,3	-4,3	13,7	16,9

RENDEMENTS COMPOSÉS (%)

1 mois	3 mois	6 mois	CA	1 an	3 ans	5 ans	10 ans	Création
2,6	6,7	15,2	6,7	12,3	9,4	9,7	9,6	10,5

DISTRIBUTIONS HISTORIQUES (\$/part)

2024			2023								
mars	févr.	janv.	déc.	nov.	oct.	sept.	août	juill.	juin	mai	avr.
0,0744	0,0744	0,0744	0,0734	0,0734	0,0734	0,0734	0,0734	0,0734	0,0734	0,0734	0,0734

[1] Au 2023-06-30. [2] Nous révisons le montant de la distribution en janvier de chaque année. [3] On calcule le rendement en annualisant le taux de distribution fixe et en omettant toute distribution excédant le taux de distribution fixe versée à la fin de l'exercice du fonds. [4] La tolérance au risque indique à quel point l'investisseur est en mesure d'accepter les fluctuations de la valeur de son portefeuille. Le niveau de tolérance au risque associé à tout placement dépend en grande partie de la situation financière de l'épargnant, à savoir son horizon de placement, ses besoins de liquidités, la taille de son portefeuille, son revenu, ses connaissances en placement et son attitude à l'égard des turbulences du marché. Avant de décider si le fonds commun lui convient, l'épargnant devrait consulter son conseiller financier. [5] Le fonds n'accepte pas de nouveaux placements; seuls les échanges (sorties) sont permis.

FONDS DE DIVIDENDES DYNAMIQUE

Série IT • Rendements au 31 mars 2024. Titres au 31 mars 2024.

Dynamique est l'une des principales sociétés canadiennes de placement. Elle offre une vaste gamme de services, incluant des fonds communs, des produits assortis d'avantages fiscaux et des programmes personnalisés destinés aux investisseurs bien nantis.

Centre des relations avec la clientèle

Sans frais : 1-800-268-8186

Tél. : 514-908-3217 (français)
514-908-3212 (anglais)Télec. : 416-363-4179 ou
1-800-361-4768Courriel : service@dynamic.ca

Siège social (Ontario)

40, rue Temperance

16e étage

Toronto, ON M5H 0B4

Sans frais : 1-866-977-0477

Tél. : 416-363-5621

Est du Canada

1200, av. McGill College, bur. 2300

Montréal (Qc) H3B 4G7

Ouest du Canada

685, rue Center South

Bureau 1130

Calgary, AB T2G 2C7

Four Bentall Centre

1055, rue Dunsmuir, bur. 3434

C.P. 49217

Vancouver (C.-B.) V7X 1K8

DIX PRINCIPALES ACTIONS %

Royal Bank of Canada

Toronto-Dominion Bank

Enbridge Inc.

Canadian Natural Resources Limited

Microsoft Corporation

Canadian National Railway Company

Canadian Pacific Kansas City Ltd.

Brookfield Corporation

Suncor Energy Inc.

Bank of Nova Scotia

Pondération totale 39,5

TARIF SPÉCIAL DE DYNAMIQUE ⁶

Tarifs réduits applicables dès le premier dollar investi

Valeur	%
0K \$ - 250K \$	0,750 %
250K \$ - 1M \$	0,700 %
1M \$ - 5M \$	0,675 %
5M + \$	0,625 %

[6] Les remises de frais de gestion relatives aux séries I, IT et IP entrent en vigueur le 16 juin 2016. Veuillez-vous reporter au prospectus pour obtenir de l'information sur l'ancienne structure de frais.

Les placements dans les fonds communs peuvent entraîner des commissions, des commissions de suivi ainsi que des frais de gestion et des charges. Prenez connaissance du prospectus avant d'investir.

Les taux de rendement indiqués correspondent aux rendements historiques, composés chaque année, et incluent la variation de la valeur des parts [actions] et le réinvestissement de toutes les distributions [dividendes]. Ils ne tiennent pas compte des commissions de souscription et de rachat, des frais de placement, des frais optionnels ni des impôts payables par un porteur de titres, qui auraient pour effet de réduire le rendement. Ces chiffres ne visent qu'à illustrer l'effet d'un taux de croissance composé et non à refléter les éventuels rendements ou valeurs d'un fonds commun. Les placements dans les fonds communs ne sont pas garantis; la valeur des parts [actions] change fréquemment et le rendement antérieur est susceptible de ne pas se répéter.

Exprimé en pourcentage, le R² indique dans quelle mesure les fluctuations d'un portefeuille sont attribuables à celles de son indice de référence.


dynamic.ca/f/1209

Fonds Dynamique^{MD}
Investissez dans les bons conseils.