

CATÉGORIE MONDIALE DE RÉPARTITION D'ACTIF DYNAMIQUE

Série A (\$ US) • Rendements au 31 mars 2024. Titres au 31 mars 2024.

DAVID L. FINGOLD B.Sc. (gestion)

Gestionnaire de portefeuille principal: 12.4 ans à la barre du fonds

DEREK AMERY B.A. spécialisé, M.A., CFA

Gestionnaire de portefeuille principal: 5.1 ans à la barre du fonds

DATE DE CRÉATION	2011 novembre
ACTIF NET	534,14 M\$ US
NBRE DE TITRES	34
RFG ¹	2,36%
FRAIS DE GESTION	1.9%
VAL. LIQUIDATIVE	16,54 \$ us

TOLÉRANCE AU RISQUE²

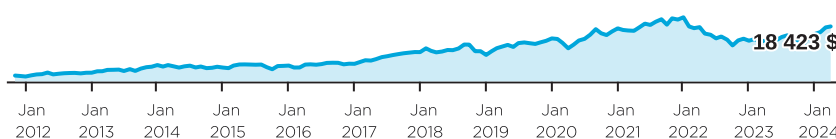
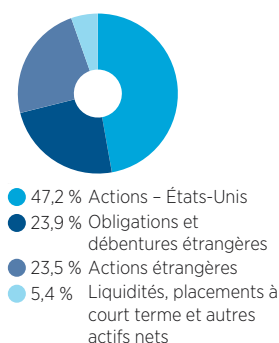
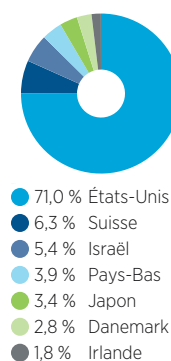
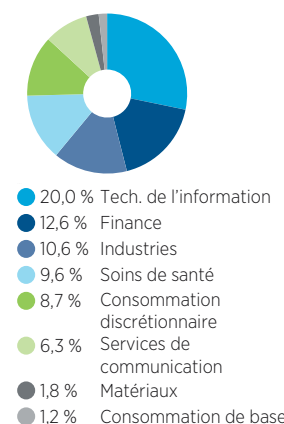
FAIBLE MOYENNE ÉLEVÉE

CODES DU FONDS (préfixe= DYN)

Série	FA	FRM	FRM2	FR	Sans frais
A	2680	2681 ³	7078 ³	2682 ³	
FAPD	2693	2694 ³		2695 ³	
A (\$ US)	2684	2685 ³		2686 ³	
F					2683
FAPD - F					3781
F (\$ US)					2687
FT					2678
I					2691 ³
T	2688	2689 ³	7079 ³	2690 ³	

RAISONS D'INVESTIR DANS CE PRODUIT :

- Portefeuille bien équilibré qui est géré activement et qui renferme des actions ainsi que des titres à revenu fixe du monde entier
- Répartition tactique des placements qui donne accès aux envolées boursières par le truchement des actions et qui procure une bonne protection contre les replis grâce aux obligations
- Stratégies actives de couverture qui permettent de protéger le fonds contre les risques liés aux taux d'intérêt et aux devises

CROISSANCE D'UN PLACEMENT DE 10 000 \$**RÉPARTITION DE L'ACTIF⁴****RÉPARTITION GÉOGRAPHIQUE⁴****RÉPARTITION SECTORIELLE⁴****RENDEMENT ANNUEL (%)**

CA	2023	2022	2021	2020	2019	2018	2017	2016
7,7	7,1	-20,1	10,5	10,5	20,9	-3,4	16,7	2,6

RENDEMENTS COMPOSÉS (%)

1 mois	3 mois	6 mois	CA	1 an	3 ans	5 ans	10 ans	Création
0,9	7,7	15,0	7,7	15,4	1,4	4,3	4,8	4,8

DIX PRINCIPALES ACTIONS %

Microsoft Corporation	4,2
Meta Platforms, Inc.	3,8
INFICON Holding AG	3,8
Amazon.com, Inc.	3,6
JPMorgan Chase & Co.	3,1
NVIDIA Corporation	3,0
Novo Nordisk A/S	2,8
Netflix, Inc.	2,5
Eli Lilly and Company	2,5
Wells Fargo & Company	2,4

Pondération totale 31,7**DIX PRINCIPALES OBLIGATIONS %**

United States Treasury, 4.50% Nov. 15 33	23,9
Pondération totale	23,9

[1] Au 2023-06-30. [2] La tolérance au risque indique à quel point l'investisseur est en mesure d'accepter les fluctuations de la valeur de son portefeuille. Le niveau de tolérance au risque associé à tout placement dépend en grande partie de la situation financière de l'épargnant, à savoir son horizon de placement, ses besoins de liquidités, la taille de son portefeuille, son revenu, ses connaissances en placement et son attitude à l'égard des turbulences du marché. Avant de décider si le fonds commun lui convient, l'épargnant devrait consulter son conseiller financier. [3] Le fonds n'accepte pas de nouveaux placements; seuls les échanges (sorties) sont permis. [4] Les renseignements se rapportent au Fonds mondial de répartition d'actif Dynamique.

CATÉGORIE MONDIALE DE RÉPARTITION D'ACTIF DYNAMIQUE

Série A (\$ US) • Rendements au 31 mars 2024. Titres au 31 mars 2024.

Dynamique est l'une des principales sociétés canadiennes de placement. Elle offre une vaste gamme de services, incluant des fonds communs, des produits assortis d'avantages fiscaux et des programmes personnalisés destinés aux investisseurs bien nantis.

Centre des relations avec la clientèle

Sans frais : 1-800-268-8186

Tél. : 514-908-3217 (français)
514-908-3212 (anglais)Télééc. : 416-363-4179 ou
1-800-361-4768Courriel : service@dynamic.ca

Siège social (Ontario)

40, rue Temperance
16e étage
Toronto, ON M5H 0B4
Sans frais : 1-866-977-0477
Tél. : 416-363-5621

Est du Canada

1200, av. McGill College, bur. 2300
Montréal (Qc) H3B 4G7

Ouest du Canada

685, rue Center South
Bureau 1130
Calgary, AB T2G 2C7Four Bentall Centre
1055, rue Dunsmuir, bur. 3434
C.P. 49217
Vancouver (C.-B.) V7X 1K8

TARIF SPÉCIAL DE DYNAMIQUE

Tarifs réduits applicables dès le premier dollar investi

Valeur	%
0K \$ - 250K \$	1,900 %
250K \$ - 1M \$	1,825 %
1M \$ - 5M \$	1,775 %
5M + \$	1,725 %

Les placements dans les fonds communs peuvent entraîner des commissions, des commissions de suivi ainsi que des frais de gestion et des charges. Prenez connaissance du prospectus avant d'investir.

Les taux de rendement indiqués correspondent aux rendements historiques, composés chaque année, et incluent la variation de la valeur des parts [actions] et le réinvestissement de toutes les distributions [dividendes]. Ils ne tiennent pas compte des commissions de souscription et de rachat, des frais de placement, des frais optionnels ni des impôts payables par un porteur de titres, qui auraient pour effet de réduire le rendement. Ces chiffres ne visent qu'à illustrer l'effet d'un taux de croissance composé et non à refléter les éventuels rendements ou valeurs d'un fonds commun. Les placements dans les fonds communs ne sont pas garantis; la valeur des parts [actions] change fréquemment et le rendement antérieur est susceptible de ne pas se répéter.

