

# FNB ACTIF ÉVOLUTION ÉNERGÉTIQUE DYNAMIQUE

• Rendements au 31 mars 2024. Titres au 31 mars 2024.

## SYMBOLE BOURSIER: DXET

### JENNIFER STEVENSON B.Comm., MBA

Gestionnaire de portefeuille: 2.8 ans à la barre du fonds

### FRANK LATSHAW CPA, CA, EEE, CFA

Gestionnaire de portefeuille: 2.8 ans à la barre du fonds

### JASON GIBBS B.A.A. (comptabilité), CPA, CA, CFA

Gestionnaire de portefeuille principal: Gestionnaire du fonds depuis juillet 2023

### TARUN JOSHI B.Sc.A. (avec distinction), MBA, Ing., AFM

Gestionnaire de portefeuille adjoint: Gestionnaire du fonds depuis juillet 2023

### ROBERT COHEN B.Sc.A., MBA, CFA

Gestionnaire de portefeuille: Gestionnaire du fonds depuis juillet 2023

### NAWOJKA M. WACHOWIAK M.Sc., CIM

Gestionnaire de portefeuille: Gestionnaire du fonds depuis juillet 2023

BOURSE	<b>Toronto Stock Exchange</b>
DATE DE CRÉATION	<b>2021 juin</b>
ACTIF NET	<b>2,23 M\$ US</b>
NBRE DE TITRES	<b>29</b>
RFG <sup>1</sup>	<b>0,97%</b>
FRAIS DE GESTION	<b>0.85%</b>
VAL. LIQUIDATIVE	<b>20,30 \$</b>
DISTRIBUTION/PART	<b>Variable<sup>2 3</sup></b>
COURS DU MARCHÉ	<b>17,74 \$</b>
PARTS EN CIRCULATION	<b>125000</b>

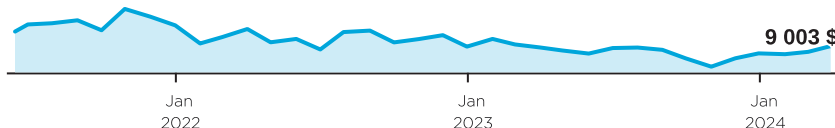
## TOLÉRANCE AU RISQUE<sup>4</sup>

FAIBLE MOYENNE ÉLEVÉE

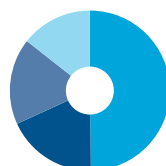
## RAISONS D'INVESTIR DANS CE PRODUIT :

- Participation à des sociétés soutenant la transition vers l'énergie renouvelable à l'échelle mondiale pour l'usage tant résidentiel que commercial
- Approche souple qui permet de trouver les occasions les plus attrayantes dans des régions présentant un cadre réglementaire et fiscal favorable
- Portefeuille géré activement qui est bien diversifié selon les secteurs contribuant à l'évolution de l'industrie énergétique vers la neutralité carbone

## CROISSANCE D'UN PLACEMENT DE 10 000 \$

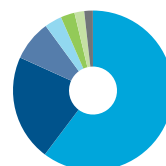


## RÉPARTITION DE L'ACTIF



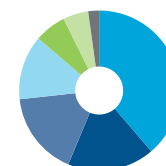
- 49,8 % Actions - États-Unis
- 18,4 % Actions - Canada
- 17,4 % Actions étrangères
- 14,4 % Liquidités, placements à court terme et autres actifs nets

## RÉPARTITION GÉOGRAPHIQUE



- 51,6 % États-Unis
- 18,4 % Canada
- 7,0 % Royaume-Uni
- 3,0 % Allemagne
- 2,4 % France
- 1,7 % Danemark
- 1,5 % Pays-Bas

## RÉPARTITION SECTORIELLE



- 33,1 % Industries
- 15,1 % Énergies renouvelables
- 14,5 % Matériaux
- 11,1 % Solaire
- 5,5 % Technologie
- 4,4 % Hydrogène
- 1,9 % Stockage d'Énergie

## RENDEMENT ANNUEL (%)

CA	2023	2022	2021	2020	2019	2018	2017	2016
	<b>5,9</b>	<b>-5,2</b>	<b>-14,0</b>	—	—	—	—	—

## RENDEMENTS COMPOSÉS (%)

1 mois	3 mois	6 mois	CA	1 an	3 ans	5 ans	10 ans	Création
<b>4,6</b>	<b>5,9</b>	<b>10,3</b>	<b>5,9</b>	<b>1,0</b>	—	—	—	<b>-3,4</b>

## DISTRIBUTIONS HISTORIQUES (\$/part)

2024	2023										
mars	févr.	janv.	déc.	nov.	oct.	sept.	août	juill.	juin	mai	avr.
<b>0,0100</b>	—	—	<b>0,1696</b>	—	—	<b>0,0410</b>	—	—	<b>0,0250</b>	—	—

[1] RFG Au 31 décembre 2023. [2] Si la firme de courtage du conseiller l'autorise, les investisseurs peuvent avoir recours au réinvestissement des distributions et ainsi réinvestir les distributions en espèces. Les distributions en espèces sont déclarées à la discrétion exclusive du gestionnaire et ne sont pas garanties. [3] Ce FNB paie des distributions à un taux variable. Par conséquent, il se peut qu'il ne verse aucune distribution pour une période donnée. Les distributions ne sont pas garanties et peuvent être modifiées à l'occasion, au gré du gestionnaire. [4] Tous les placements comportent des risques. La valeur du fonds peut diminuer comme elle peut augmenter, et vous pourriez perdre de l'argent. Le gestionnaire a établi le niveau de risque du fonds en se fondant sur les lignes directrices standard de l'industrie à cet égard. Pour une description détaillée des risques associés au fonds, veuillez consulter le prospectus du fonds, notamment les sections « Facteurs de risque » et « Niveaux de risque attribués aux Fonds ».

# FNB ACTIF ÉVOLUTION ÉNERGÉTIQUE DYNAMIQUE

• Rendements au 31 mars 2024. Titres au 31 mars 2024.

Dynamique est l'une des principales sociétés canadiennes de placement. Elle offre une vaste gamme de services, incluant des fonds communs, des produits assortis d'avantages fiscaux et des programmes personnalisés destinés aux investisseurs bien nantis.

## Centre des relations avec la clientèle

Sans frais : 1-800-268-8186

Tél. : 514-908-3217 (français)  
514-908-3212 (anglais)

Télé. : 416-363-4179 ou  
1-800-361-4768

Courriel : [service@dynamic.ca](mailto:service@dynamic.ca)

## Siège social (Ontario)

40, rue Temperance  
16e étage  
Toronto, ON M5H 0B4  
Sans frais : 1-866-977-0477  
Tél. : 416-363-5621

## Est du Canada

1200, av. McGill College, bur. 2300  
Montréal (Qc) H3B 4G7

## Ouest du Canada

685, rue Center South  
Bureau 1130  
Calgary, AB T2G 2C7

## Four Bentall Centre

1055, rue Dunsmuir, bur. 3434  
C.P. 49217  
Vancouver (C.-B.) V7X 1K8

## DIX PRINCIPALES ACTIONS %

NexGen Energy Ltd.	
First Solar, Inc.	
Honeywell International Inc.	
NEXTracker Inc.	
Dow Inc.	
Chart Industries, Inc.	
Linde PLC	
Emerson Electric Co.	
NextEra Energy Partners, LP	
Dover Corporation	
<b>Pondération totale</b>	<b>50,6</b>

Les placements dans les FNB actifs Dynamique peuvent entraîner des commissions, des frais de gestion et des charges. Prenez connaissance du prospectus avant d'investir. Les taux de rendement indiqués correspondent aux rendements historiques, composés chaque année. Ils incluent la variation de la valeur des parts [actions] et le réinvestissement de toutes les distributions [dividendes]. Ils ne tiennent pas compte des commissions de souscription et de rachat, des frais de placement, des frais d'exploitation ni des impôts payables par un porteur de titres, qui auraient pour effet de réduire le rendement. Les fonds d'investissement ne sont pas garantis; leur valeur change fréquemment et le rendement antérieur est susceptible de ne pas se répéter. Les renseignements figurant aux présentes ne constituent pas des conseils précis à l'égard de votre situation financière et ne doivent pas être interprétés comme des conseils de nature financière, juridique, comptable, fiscale ou autre. Veuillez consulter votre conseiller financier à propos de votre situation personnelle.

Les renseignements figurant aux présentes ne constituent pas des conseils précis à l'égard de votre situation financière et ne doivent pas être interprétés comme des conseils de nature financière, juridique, comptable, fiscale ou autre. Veuillez consulter votre conseiller financier à propos de votre situation personnelle.

Fonds DynamiqueMD est une marque déposée de son propriétaire, utilisée sous licence, et une division de Gestion d'actifs 1832 S.E.C.

Les résultats ci-dessus sont fictifs et ne sont donnés qu'à titre d'exemple. Le graphique Croissance d'un placement fictif de 10 000 \$ illustre l'évolution d'un placement fictif de 10 000 \$ et suppose le réinvestissement des dividendes et des gains en capital. Les frais du fonds, y compris les frais de gestion et les autres frais, ont été déduits. Compte tenu des risques et limites inhérents aux données fictives sur le rendement, les résultats fictifs peuvent différer des résultats réels. Voir ci-après pour de plus amples renseignements.



[dynamic.ca/f/10030](https://dynamic.ca/f/10030)

**Fonds Dynamique**<sup>MD</sup>  
Investissez dans les bons conseils.